



ZAVOD ZA ZDRAVSTVENO VARSTVO  
MURSKA SOBOTA

# ZDRAVSTVENI STATISTIČNI LETOPIS POMURJA 2008

Murska Sobota, 2010

ISSN 1408-8630

## **PRIPRAVILI : ODDELEK ZA SOCIALNO MEDICINO**

Prim. mag. Branislava Belović, dr.med., spec.

Asist. Tatjana Krajnc Nikolić, dr.med.,spec.

Ana Fujs, dipl. med. sestra

Ivana Žilavec, dipl. med. sestra

Silvana Lendvaj, med. sestra

## K A Z A L O

<b>I.</b>	Organizacija zdravstvenega varstva v Pomurju, zdravstveni delavci in sodelavci v Pomurju.....	5-31
<b>II.</b>	Prebivalstvo Pomurja.....	32-38
<b>III.</b>	Vitalna statistika.....	39-52
<b>IV.</b>	Zunajbolnišnično zdravstveno varstvo na primarni ravni.....	53-113
	1. Zdravstveno varstvo predšolskih otrok	
	2. Zdravstveno varstvo šolskih otrok in mladine	
	3. Obvezna in neobvezna cepljenja v varstvu otrok in mladine	
	4. Zdravstveno varstvo žensk in šola za starše	
	5. Zdravstveno varstvo delavcev športnikov in udeležencev prometa	
	6. Splošna medicina	
	7. Patronažno zdravstveno varstvo	
	8. Zobozdravstveno varstvo	
	a. mladinsko zobozdravstvo	
	b. zobozdravstveno varstvo odraslih	
<b>V.</b>	Začasna zadržanost z dela.....	114-131
<b>VI.</b>	Ambulantno specialistično zdravstveno varstvo.....	132-136
<b>VII.</b>	Bolnišnično zdravstveno varstvo .....	137-141
<b>VIII.</b>	Naravna zdravilišča.....	142-144
<b>IX.</b>	Zavod za zdravstveno varstvo.....	145-163
	1. Oddelek za socialno medicino	
	2. Oddelek za higieno in epidemiologijo	
	3. Oddelek za mikrobiologijo	

## UVOD

Pred vami je zdravstveni statistični letopis za leto 2008 v katerem so v že ustaljenih preglednicah zbrani osnovni podatki o zdravstvenem stanju prebivalstva in zdravstveni dejavnosti v pomurski regiji .

Podatke o zdravstvenem varstvu in zdravstvenem stanju prebivalstva ter vitalno – demografske podatke o prebivalstvu regije smo pridobili od: vseh izvajalcev zdravstvenega varstva v pomurski regiji, Inštituta za varovanje zdravja RS, Ministrstva za notranje zadeve, Zavoda za zdravstveno zavarovanje RS, Statističnega urada RS, Zavoda za šolstvo – OE Murska Sobota in Skupnosti zdravstvenih zavodov Murska Sobota.

Zdravstveni statistični podatki za leto 2008 ne odstopajo bistveno od prejšnjega leta. Število zdravstvenih delavcev zaposlenih v javnih in zasebnih zdravstvenih zavodih je skoraj nespremenjeno. Število zdravnikov v Pomurju je nižje kot povprečno v Sloveniji, kar pomeni, da je dostopnost do zdravstvenih storitev še vedno nižja v primerjavi s slovenskim povprečjem. Problem dolgotrajnega pomanjkanja zdravnikov v pomurski regiji zahteva poglobljeno iskanje vzrokov in sodelovanje vseh ključnih dejavnikov v regiji pri iskanju rešitve.

Število prebivalcev se je rahlo znižalo, čeprav je bilo število živorojenih na 1000 prebivalcev najvišje v zadnjih šestih letih. Tudi število umrlih dojenčkov je tudi bilo leta 2008 v Pomurju, najnižje v zadnjih šestih letih.

Umrljivost prebivalstva je še vedno višja kot povprečno v Sloveniji. Umrljivost zaradi malignih bolezni je prvič rahlo preseгла slovensko povprečje. Odstotek umrlih zaradi transportnih in drugih nezgod ter zaradi samomorov je bil nižji od slovenskega povprečja in nižji kot predhodno leto.

Število zaposlenih v regiji je bilo v primerjavi z letom 2007 nespremenjeno. Začasna zadržanost od dela v Pomurju je bila pri vseh indikatorjih višja kot leto prej. Zabeležen je porast števila primerovčasne zadržanosti od dela zaradi malignih bolezni. Porastčasne zadržanosti od dela je zabeležen tudi zaradi drugih vzrokov, največ zaradi bolezni obtočil, prebavil in bolezni mišično kostnega sistema.

Na zdravje prebivalstva vpliva prepleten sistem številnih dejavnikov. Na nekatere dejavnike ne moremo vplivati. To so: spol, starost in dednost. Na druge pa lahko vplivamo v večjem ali manjšem obsegu. Med te dejavnike sodijo: dejavniki življenjskega sloga, stanovanjski in delovni pogoji, socialno-ekonomski status ter splošni družbeno-ekonomski pogoji. Pomemben dejavnik je sistem zdravstvenega varstva, njegova organiziranost in dostopnost. Spremljanje zdravstvenega stanja prebivalstva in delovanja zdravstvenega sistema je osnova za planiranje in izvajanje zdravstvenega varstva, za kar so potrebni kvalitetni zdravstveni statistični podatki, ki jih pridobivamo v sodelovanju z vsemi zdravstvenimi delavci v regiji.

Asist. Tatjana Krajnc Nikolić, dr. med., spec.

Prim. mag. Branislava Belović, dr. med., spec.

## **I. ORGANIZACIJA ZDRAVSTVENEGA VARSTVA V POMURJU, ZDRAVSTVENI DELAVCI IN SODELAVCI V POMURJU**

Organizacijo zdravstvene službe v Pomurju spremljamo s pomočjo Baze podatkov izvajalcev zdravstvene dejavnosti (BPI). BPI je temeljna nacionalna zbirka podatkov o izvajalcih zdravstvene dejavnosti, o zdravstvenih delavcih in drugih zaposlenih v zdravstvu. Namenjena je načrtovanju in spremljanju mreže javne in zasebne zdravstvene službe, načrtovanju in spremljanju gibanja zdravstvenega osebja in spremljanju izvajanja zdravstvene dejavnosti. Glavne zbirke podatkov v BPI so: evidenca izvajalcev zdravstvene dejavnosti, evidenca zdravstvenih služb izvajalcev, evidenca zdravstvenih delavcev in sodelavcev po izobrazbi in evidenca zaposlitev zdravstvenih delavcev in sodelavcev. BPI pa služi tudi kot register posameznih skupin zdravstvenega osebja, posebej zdravnikov, zobozdravnikov, farmacevtov, ostalih zdravstvenih delavcev in zasebnih zdravstvenih delavcev.

**VIR PODATKOV:**

- Baza podatkov izvajalcev zdravstvene dejavnosti, na dan 31.12.2008

## **ORGANIZACIJA ZDRAVSTVENEGA VARSTVA V POMURJU LETA 2008**

### **I. JAVNI ZDRAVSTVENI ZAVODI**

1. SKUPNOST ZDRAVSTVENIH ZAVODOV MURSKA SOBOTA
2. ZDRAVSTVENI DOM GORNJA RADGONA
3. ZDRAVSTVENI DOM LENDAVA
4. ZDRAVSTVENI DOM LJUTOMER
5. ZDRAVSTVENI DOM MURSKA SOBOTA
6. SPLOŠNA BOLNIŠNICA MURSKA SOBOTA
7. ZAVOD ZA ZDRAVSTVENO VARSTVO MURSKA SOBOTA
8. POMURSKE LEKARNE MURSKA SOBOTA
9. SOCIALNI IN POSEBNI ZAVODI

### **II. ZASEBNI IZVAJALCI ZDRAVSTVENE DEJAVNOSTI**

1. ZASEBNI IZVAJALCI ZDRAVSTVENE DEJAVNOSTI S KONCESIJO Z ZZZS
2. ZASEBNI IZVAJALCI ZDRAVSTVENE DEJAVNOSTI BREZ KONCESIJE Z ZZZS

## **JAVNI ZDRAVSTVENI ZAVODI NA PRIMARNI RAVNI V POMURJU**

### **ZDRAVSTVENI DOM GORNJA RADGONA**

Partizanska cesta 40  
9250 Gornja Radgona  
Tel. 02 564 86 00

Zdravstveni dom Gornja Radgona opravlja na območju upravne enote Gornja Radgona zdravstvene storitve osnovnega zdravstvenega varstva v zdravstvenih službah:

1. Pulmologija v interni medicini.
2. Zdravstveno varstvo predšolskih otrok.
3. Zdravstveno varstvo žensk.
4. Oftalmologija.
5. Medicina dela, prometa in športa.
6. Zdravstveno varstvo šolskih otrok in mladine.
7. Splošna medicina z ambulantami v Gornji Radgoni, Apačah in Svetem Juriju.
8. Dežurna služba – splošna.
9. Splošno zobozdravstvo odraslih z ambulantami v Gornji Radgoni, Apačah in Svetem Juriju.
10. Mladinsko zobozdravstvo z ambulantami v Gornji Radgoni, Radencih – lokacija VVO, Apačah in Svetem Juriju.
11. Otroško in preventivno zobozdravstvo v Radencih – lokacija VVO.
12. Čeljustna in zobna ortopedija.
13. Patronažno varstvo in zdravstvena nega.
14. Zobozdravstvena vzgoja.
15. Hematološko biokemični laboratorij.
16. Zobna tehnika.
17. Reševalna postaja.
18. Uprava in servisne službe.
19. Psihologija.

### **ZDRAVSTVENI DOM LENDA VA**

Kidričeva ulica 34  
9220 Lendava  
Tel. 02 578 92 10

Zdravstveni dom Lendava opravlja na območju upravne enote Lendava zdravstvene storitve osnovnega zdravstvenega varstva v zdravstvenih službah:

1. Pulmologija v interni medicini.
2. Zdravstveno varstvo predšolskih otrok.
3. Zdravstveno varstvo žensk.
4. Oftalmologija.
5. Medicina dela, prometa in športa.
6. Zdravstveno varstvo šolskih otrok in mladine.
7. Splošna medicina z ambulantami v Lendavi, Dobrovniku, Črenšovcih in Turnišču.
8. Dežurna služba – splošna.
9. Nujna medicinska pomoč.

10. Splošno zobozdravstvo odraslih z ambulantami v Lendavi, Dobrovniku, Črenšovcih in Turnišču.
11. Mladinsko zobozdravstvo z ambulantami na dvojezični osnovni šoli Lendava, Dobrovniku, Črenšovcih in Turnišču.
12. Rentgen.
13. Patronažno varstvo in zdravstvena nega.
14. Zobozdravstvena vzgoja.
15. Hematološko biokemični laboratorij.
16. Zobna tehnika.
17. Reševalna postaja.
18. Uprava in servisne službe.
19. Diabetologija v interni medicini.
20. Mentalna higiena.

### **ZDRAVSTVENI LJUTOMER**

Cesta I. Slovenskega tabora 2

9240 Ljutomer

Tel. 02 585 14 00

Zdravstveni dom Ljutomer opravlja na območju upravne enote Ljutomer zdravstvene storitve osnovnega zdravstvenega varstva v zdravstvenih službah:

1. Pulmologija v interni medicini.
2. Zdravstveno varstvo predšolskih otrok.
3. Psihijatrija – lokacija v domu starejših Lokavci.
4. Medicina dela, prometa in športa.
5. Zdravstveno varstvo šolskih otrok in mladine.
6. Splošna medicina z ambulantami v Ljutomeru, Domu starejših občanov Ljutomer, Domu oskrbovancev v Lukavcih, Razkrižju in Mali Nedelji.
7. Dežurna služba – splošna.
8. Nujna medicinska pomoč.
9. Splošno zobozdravstvo odraslih z ambulantami v Ljutomeru, Mali Nedelji in Razkrižju.
10. Mladinsko zobozdravstvo z ambulantami v Ljutomeru, Križevcih, Mali Nedelji in Razkrižju.
11. Ortodontija.
12. Rentgen.
13. Patronažno varstvo in zdravstvena nega.
14. Hematološko biokemični laboratorij.
15. Zobna tehnika.
16. Reševalna postaja.
17. Uprava in servisne službe.
18. Psihologija.
19. Ultrazvok.
20. Logopedija.

**ZDRAVSTVENI MURSKA SOBOTA**

Grajska ulica 24

9000 Murska Sobota

Tel. 02 534 13 00

Zdravstveni dom Murska Sobota opravlja na območju upravne enote Murska Sobota zdravstvene storitve osnovnega zdravstvenega varstva v zdravstvenih službah:

1. Pulmologija v interni medicini.
2. Zdravstveno varstvo predšolskih otrok v Murski Soboti in Beltincih.
3. Pedopsihiatrija.
4. Dermatovenerologija.
5. Zdravstveno varstvo žensk.
6. Medicina dela, prometa in športa.
7. Zdravstveno varstvo šolskih otrok in mladine.
8. Splošna medicina z ambulantami v Murski Soboti, Beltincih, Gradu, Kuzmi, Martjancih, Petrovcih, Prosenjakovcih, Puconcih, Rogašovcih in v Domu starejših v Rakičanu.
9. Dežurna služba – splošna.
10. Nujna medicinska pomoč.
11. Splošno zobozdravstvo odraslih z ambulantami v Murski Soboti, Beltincih in Rogašovcih.
12. Mladinsko zobozdravstvo z ambulantami v Murski Soboti, srednješolskem centru Murska Sobota, na osnovni šoli Beltinci, Gornjih Petrovcih in Prosenjakovcih.
13. Čeljustna in zobna ortopedija.
14. Stomatološka protetika.
15. Zobne in ustne bolezni.
16. Patronažno varstvo in zdravstvena nega.
17. Zdravstvena vzgoja.
18. Zobozdravstvena vzgoja.
19. Hematološko biokemični laboratorij v Murski Soboti in Beltincih.
20. Rentgen.
21. Zobna tehnika.
22. Zobni rentgen.
23. Reševalna postaja.
24. Uprava in servisne službe.
25. Mentalna higiena.

## **ZDRAVSTVENA DEJAVNOST NA SEKUNDARNI RAVNI V POMURJU**

### **SPLOŠNA BOLNIŠNICA MURSKA SOBOTA**

Ulica dr. Vrbnjaka 6, Rakičan  
9103 Murska Sobota  
Tel: 02 513 31 00

Splošna bolnišnica Murska Sobota opravlja zdravstvene storitve na sekundarni ravni za območje Pomurja v zdravstvenih službah:

1. Splošna interna.
2. Dializa.
3. Endokrinologija v interni medicini.
4. Gastroenterologija v interni medicini .
5. Hematologija v interni medicini.
6. Kardiologija v interni medicini.
7. Nefrologija v interni medicini.
8. Pulmologija v interni medicini.
9. Revmatologija v interni medicini.
10. Infektologija.
11. Splošna pediatrija.
12. Zdravstveno varstvo razvojno ogroženih otrok.
13. Nevrologija.
14. Ginekologija s porodništvom.
15. Abdominalna kirurgija.
16. Travmatologija.
17. Urologija.
18. Ortopedija.
19. Zdravstveno varstvo žensk.
20. Otorinolaringologija.
21. Oftalmologija.
22. Anesteziologija z reanimacijo.
23. Transfuziologija.
24. Radiologija.
25. Patološka morfolologija.
26. Lekarniška služba.
27. Fizioterapija.
28. Hematološko – biokemični laboratorij.
29. Uprava in servisne službe.
30. Protibolečinska ambulanta.
31. Operacijska dvorana – blok.
32. Diabetologija v interni medicini.
33. Tirologija.
34. Zdravljenje bolezni dojk.
35. Nujna medicinska pomoč – kirurgija.
36. Nujna medicinska pomoč – interna medicina.
37. Podaljšano bolnišnično zdravljenje.

## **DRUGE ZDRAVSTVENE DEJAVNOSTI V POMURJU**

### **ZAVOD ZA ZDRAVSTVENO VARSTVO**

Ulica Arhitekta Novaka 2 b  
9000 Murska Sobota  
Tel. 02 530 21 00

Zavod za zdravstveno varstvo Murska Sobota je javni zdravstveni zavod, ki opravlja specialistično preventivno zdravstveno dejavnost socialne medicine, higijene, zdravstvene ekologije in epidemiologije z ustrežno laboratorijsko podporo.

Oddelek za socialno medicino:

- enota za zdravstveno statistiko
- enota za promociji zdravja

Oddelek za higieno in epidemiologijo:

- enota za nalezljive bolezni
- enota za dezinfekcijo, dezinfekcijo in deratizacijo
- enota za higieno prehrane in zdravstveno ekologijo

Oddelek za mikrobiologijo:

- enota za sanitarno mikrobiologijo
- enota za humano mikrobiologijo

### **POMURSKÉ LEKARNE MURSKA SOBOTA**

Kocljeva ulica 2  
9000 Murska Sobota  
Tel: 02 512 44 00

- Lekarna Beltinci
- Lekarna Črenšovci
- Lekarniška podružnica Dobrovnik
- Lekarna Gornja Radgona
- Lekarna Lendava
- Lekarna Ljutomer
- Lekarna Murska Sobota
- Lekarna Kocljeva
- Lekarna v Maximusu
- Lekarna pri gradu
- Lekarna Puconci
- Lekarna Sveti Jurij ob Ščavnici
- Lekarna v Šavel centru
- Lekarniška podružnica Turnišče

**GALEX d.d.** – Farmacevtska družba

Tišinska ulica 29 g  
9000 Murska Sobota  
Tel: 02 521 35 10

**VITAPHARM d.o.o.** – Farmacevtska družba

Tišinska ulica 29 g  
9000 Murska Sobota  
Tel: 02 521 35 45

**SOCIALNI IN POSEBNI ZAVODI**

## Dom starejših občanov Gornja Radgona

Trate 40  
9250 Gornja Radgona  
Tel: 02 568 45 00

## DOSOR d.o.o

Dom starejših občanov Radenci  
Prisojna cesta 4 a  
9252 Radenci  
Tel: 02 568 46 00

## Dom starejših Lendava

Slomškovo naselje 7  
9220 Lendava  
Tel. 02 578 12 36

## Dom starejših občanov Ljutomer

Cesta I. Slovenskega tabora 5  
9240 Ljutomer  
Tel: 02 585 11 00

## Dom Lukavci

Lukavci 9  
9242 Križevci pri Ljutomeru  
Tel: 02 588 84 20

## Zavod sv. Cirila in Metoda

Dom Janka Škrabana Beltinci  
Mladinska ulica 1a  
9231 Beltinci  
Tel: 02 542 31 10

## Dom starejših občanov Kuzma

Kuzma 60 l  
9263 Kuzma  
Tel: 02 555 13 77

Dom starejših Rakičan  
Ulica dr. Vrbnjaka 1, Rakičan  
9000 Murska Sobota  
Tel: 02 532 16 30

Dom starejših Rakičan – Enota Elizabeta  
Sveti Jurij 7 b  
9262 Rogašovci  
Tel: 02 558 86 31

Varstveno delovni center  
Trstenjakova ulica 69  
9000 Murska Sobota  
Tel: 02 522 36 40

Varstveno delovni center Murska Sobota  
Bivalna enota Lendava  
Cankarjeva ulica 23  
9220 Lendava

Varstveno delovni center Murska Sobota  
Bivalna enota Gornja Radgona  
Črešnjevci 98  
9250 Gornja Radgona

## **NARAVNA ZDRAVILIŠČA**

Zdravilišče Radenci d.d.  
Zdraviliško naselje 12  
9502 Radenci  
Tel: 02 520 10 00

Terme 3000 d.d., Moravske Toplice  
Kranjčeva ulica 12  
9226 Moravske Toplice  
Tel: 02 512 22 00

Terme Lendava d.d.  
Tomšičeva ulica 2 a  
9220 Lendava  
Tel: 02 577 41 00

## **IZVAJALCI ZASEBNE ZDRAVSTVENE DEJAVNOSTI Z ZDRAVSTVENIMI SLUŽBAMI, PO UPRAVNIH ENOTAH POMURJA**

### **UE Gornja Radgona :**

#### **Splošna medicina – 057**

Bojana Marič dr.med.,  
Panonska cesta 17, 9252 Radenci

Irena Trojnar Budak dr.med.,  
Radgonska cesta 2, 9252 Radenci

Vita Mar d.o.o.  
Panonska cesta 17, 9252 Radenci

#### **Specialistična dejavnost**

Gastromedica d.d., Gastroenterologija v interni medicini – 004  
Zdraviliško naselje 12, 9252 Radenci

Jožef Kociper, dr.med., Psihatrija – 021  
Gubičeva cesta 22, 9252 Radenci

#### **Splošno zobozdravstvo – odrasli 063**

BP zobozdravstvena in zdravstvena dejavnost d.o.o.  
Lokacija – Partizanska 42, 9250 Gornja Radgona

Ivo Pereza dr. dent. med.  
Radgonska cesta 2, 9252 Radenci

Mihael Šimonka, dr. dent. med,  
Zdraviliško naselje 12, 9252 Radenci

Vurcer d.o.o  
Mladinska 18, 9252 Radenci

#### **Stomatološka protetika – 067**

Marina Ivanuša, ing. zob. prot.  
Ljutomerska cesta 25, 9252 Radenci

**Zobna tehnika – 082**

Branka Završnik, zobotehnik  
Kerenčičeva 8, 9250 Gornja Radgona

**Lekarniška služba – 070**

Janez Špringer, mag. farm.  
Cankarjeva cesta 2, 9250 Gornja Radgona  
Podružnica Apače  
Apače 4 b, 9253 Apače

Nada Frangež, mag. farm.  
Ljutomerska cesta 9, 9252 Radenci

**UE LENDAVA :****Zdravstveno varstvo predšolskih otrok, šolskih otrok in mladine – 014 , Medicina dela, prometa in športa – 055, Splošna medicina – 057**

Salvus medicinske storitve d.o.o. ,  
Trimlini 56 a, 9220 Lendava, Lokacija Slomškovo naselje 36, 9220 Lendava

Vilmos Vass, dr.med., Splošna medicina – 057  
Mlinska ulica 3, 9220 Lendava

**Specialistična dejavnost**

Ludvik Kiraly, dr.med., Oftalmologija – 041  
Mlinska ulica 7, 9220 Lendava

**Splošno zobozdravstvo – odrasli 063**

Estera Treiber Pleh, dr. dent. med.  
Mlinska ulica 6 e, 9220 Lendava

Mirko Lukač, dr. dent. med.  
Mlinska ulica 3, 9220 Lendava

Rihard Kulčar dr. dent. med.  
Mlinska ulica 6, 9220 Lendava

**Zobna tehnika – 082**

Dominik Zver, zobotehnik  
Čevljarjska 25, 9224 Turnišče

Mišo Budija, zobotehnik  
Ulica 22. Junija 24, Petišovci, 9220 Lendava

Slavica Budija, zobotehnik  
Ulica 22. Junija 24, Petišovci, 9220 Lendava

Đura Probojčević, zobotehnik  
Rudarska 16, 9220 Lendava

### **Patronažno varstvo - 071**

Brigita Mataič, viš.m.s.  
Dobrovnik 8, 9223 Dobrovnik

Erika Gaber Horvat, dipl. m.s.  
Ob potoku 12, 9224 Turnišče

### **UE LJUTOMER :**

#### **Splošna medicina – 057**

Breda Bavec dr.med.,  
I. Slovenskega tabora 2, 9240 Ljutomer

Jasminka Dukić, dr.med.,  
Križevci 34 a, 9242 Križevci pri Ljutomeru

Milana Pozdrec, dr. med.,  
I. Slovenskega tabora 2, 9240 Ljutomer

Zvonimir Cesarac, dr. med.,  
Maistrova 7, 9241 Veržej

#### **Zdravstveno varstvo predšolskih otrok, šolskih otrok in mladine – 014**

Božica Ceković Budinski, dr. med.,  
Šafarsko 25, 9240 Ljutomer

#### **Specialistična dejavnost**

Ludvik Kiraly, dr. med., Oftalmologija – 041  
Lokacija Glavni trg 7, 9240 Ljutomer

#### **Zdravstveno varstvo žensk – 037**

Nenad Šepić, dr. med.,  
I.Slovenskega tabora 2, 9240 Ljutomer

#### **Splošno zobozdravstvo – odrasli 063**

Alenka Vidovič, dr. dent. med.  
Maistrova ulica 7, 9241 Veržej

Bruno Pogačič, dr. dent. med.  
Križevci 8, 9242 Križevci pri Ljutomeru

Vladimir Nemeč, dr. dent. med.  
Mala Nedelja 36, 9243 Mala Nedelja

### **Lekarniška služba – 070**

Dobriča Tomšič, mag. farm.  
Križevci 3 a, 9242 Križevci pri Ljutomeru

### **Reševalna služba– 085**

Nenujni reševalni prevozi – Stanislav Nedeljko s.p.,  
Lukavci 64, 9242 Križevci pri Ljutomeru

### **Zobna tehnika – 082**

Albina Novak Kavaš, zobotehnik  
Ključarovci 8 b, 9242 Križevci pri Ljutomeru

Bojan Jagodič, zobotehnik  
Ključarovci 28, 9242 Križevci pri Ljutomeru

Simona Pevec Treppo, zobotehnik  
Ulica Ante Trstenjaka 14, 9240 Ljutomer

Vrbnjak d.o.o.,  
Križevci pri Ljutomeru 20, 9242 Križevci pri Ljutomeru

## **UE MURSKA SOBOTA :**

### **Splošna medicina – 070**

Dean Köveš, dr.med.  
Tišina 1, 9252 Tišina

Irena Rihtaršič, dr.med.  
Staneta Rozmana 11a, 9000 Murska Sobota

Leon Lang, dr.med.,  
Kocljeva ulica 10, 9000 Murska Sobota

Marija Perić, dr.med.  
Cankova 45, 9261 Cankova

Zvezdica Rajnar – Vöröš, dr.med.  
Cvetkova ulica 10, 9000 Murska Sobota

**Zdravstveno varstvo predšolskih otrok, šolskih otrok in mladine – 014**

Alojz Strupi, dr.med.,  
Temlinova 14, 9000 Murska Sobota

Ildiko Sarnyai, dr.med.,  
Slovenska 41, 9000 Murska Sobota

Marjeta Marša Meolic, dr.med.,  
Temlinova ulica 14, 9000 Murska Sobota

Mira Misleta Ternar, dr.med.,  
Kocljeva ulica 10, 9000 Murska Sobota

Vlasta Grabar, dr.med.,  
Lendavska 17 a, 9000 Murska Sobota

Zdenka Korošec-Kanič, dr.med.,  
Lendavska 17 a, 9000 Murska Sobota

**Specialistična dejavnost**

Alojz Horvat, dr. med., Pulmologija v interni medicini – 010  
Gregorčičeva ulica 27 a, 9000 Murska Sobota

Eupnea d.o.o., Pulmologija v interni medicini – 010  
Cvetkova ulica 12, 9000 Murska Sobota

Gastromedica d.o.o.  
Lokacija – Kocljeva ulica 10, 9000 Murska Sobota

Gustav Hodošček, dr. med., Kardiologija v interni medicini – 008  
Lendavska 16, 9000 Murska Sobota

Ignac Gerič, univ.dipl.psih., Psihologija – 089  
Staneta Rozmana 3, 9000 Murska Sobota

István Hagymás, dr.med., Psihatrija – 021  
Ul. dr. Vrbnjaka 1, Rakičan 9000 Murska Sobota

Lanščak d.o.o, Otorinolaringologija – 040  
Lendavska ulica 18, 9000 Murska Sobota

Lidija Pustai – Šafarič, dr. med., – Dermatovenerologija – 025  
Arhitekta Novaka 13, 9000 Murska Sobota

Magdič Psiha & Magdič d.n.o., Psihatrija – 021  
Cankarjeva 21, Rakičan 9103 Murska Sobota

Marjeta Orešnik Žalig, univ.dipl. psih., Psihologija – 089  
Grajska ulica 24, 9000 Murska Sobota

Miroslava Domanovič, dr.med., Ultrazvok - 100  
Cvetkova ulica10, 9000 Murska Sobota

Mladen Prettner, dr.med., Ortopedija – 036  
Cvetkova ulica 1a, 9000 Murska Sobota

Olivier's d.o.o. , Splošna kirurgija – 026  
Levstikova ulica 17, 9226 Moravske Toplice

mag. Petar Božanić, dr.med., Oftalmologija – 041  
Borovnjakova ulica 6, 9000 Murska Sobota

Renata Žižek Grof, dr.med., Oftalmologija – 041  
Cvetkova ulica 10, 9000 Murska Sobota

Tomislav Menart, dr.med., Ortopedija – 036  
Gregorčičeva ulica 27 a, 9000 Murska Sobota

### **Zdravstveno varstvo žensk – 037**

Ingrid Šebok-Sukič, dr.med., spec. ginekolog  
Staneta Rozmana 16, 9000 Murska Sobota

Simona Čopi, dr.med., spec. ginekolog  
Puconci 251, 9201 Puconci

### **Splošno zobozdravstvo – odrasli 063**

Aleksander Kerčmar, dr.dent.med.  
Gornji Petrovci 33 a, 9203 Gornji Petrovci

Andreja Norčič Berce, dr.dent.med.  
Cvetkova ulica 10, 9000 Murska Sobota

Biserka Brozović, dr.dent.med.  
Ivana Regenta 14, 9000 Murska Sobota

BK Studio d.o.o.  
Kranjčeva ulica 12, 9226 Moravske Toplice

Bojan Puhan, dr.dent.med.  
Ulica Ob Igrišču 3, 9226 Moravske Toplice

Dejan Ebenšpanger, dr.dent. med.  
Lendavska 18, 9000 Murska Sobota

Franc Horvat, dr. dent. med.  
Plese 2, 9000 Murska Sobota

Gordana Jakopović, dr. dent. med.  
Ulica Prekmurske čete 12, 9000 Murska Sobota

Jovica Vujić, dr.dent. med.  
Puconci 80, 9201 Puconci

Kiril Kornakov, dr.dent. med.  
Ulica dr. Vrbnjaka 1, Rakičan, 9000 Murska Sobota

Milena Grabar – Krajnc, dr.dent. med.  
Cankarjeva 113, 9000 Murska Sobota

Mira Rituper – Bojnec, dr.dent.med.  
Kocljevo naselje 9, 9231 Beltinci

Mirjana Petrovič, dr.dent.med.  
Cankova 65 b, 9261 Cankova

Mojca Košar, dr.dent.med.  
Kocljeva ulica 9, 9000 Murska Sobota

Suzana Radak, dr.dent.med.  
Panonska ulica 35 b, 9231 Beltinci

Terezija Radić, dr.dent.med.  
Černelavci Dolga 82, 9000 Murska Sobota

Vladimir Kramberger, dr.dent.med.  
Mladinska ulica 10, 9000 Murska Sobota

Željko Lazarevič, dr.dent.med.  
Grad 187, 9264 Grad, Lokacija – Kuzma 60 c, 9263 Kuzma

### **Oralna kirurgija – 068**

MedDen S zobozdravstvene storitve d.o.o.,  
Vaneča 20, 9201 Puconci, Lokacija – Grajska ulica 24, 9000 Murska Sobota

### **Čeljustna in zobna ortopedija – 065**

Tadeja Kramarič Čizmazija, dr.dent.med.,  
Cvetkova ulica 10 – 12, 9000 Murska Sobota

**Lekarniška služba – 070**

Brigita Pavlinjek, mag. farm.  
Cankova 65 a, 9261 Cankova  
Lokacija – Rogašovci 14 a, 9262 Rogašovci

Draga Bratkovič, mag.farm.  
Kranjčeva ulica 14 a, 9226 Moravske Toplice

Mirjana Titan, mag. farm.  
Gornji Petrovci 33 a, 9203 Gornji Petrovci

Vlasta A. Weingerl mag. farm.  
Martjanci 28, 9221 Martjanci

Helena Šuklar, mag. farm.  
Grad 172 a, 9264 Grad

**Stomatološka protetika – 067**

Bernarda Öri, ing. zob. prot.  
Trstenjakova 22, 9000 Murska Sobota

**Zobna tehnika – 082**

BK Studio d.o.o.  
Lokacija – Panonska 46 a, 9231 Beltinci

Biljana Savanović, zobotehnik  
Slovenska 42, 9000 Murska Sobota

Darja Fridrih, zobotehnik  
Mladinska ulica 9, 9000 Murska Sobota

Ivana Vinkovič, zobotehnik  
Lipovci 105, 9231 Beltinci

Lidija Gumilar, zobotehnik  
Ledavsko naselje 23, 9000 Murska Sobota

Ljubomir Kološa, zobotehnik  
Slovenska 42, 9000 Murska Sobota

Milan Ducman, zobotehnik  
Črtomirova 6, Černelavci 9000 Murska Sobota,

Miran Forjanič, zobotehnik  
Kocljeva ulica 9, 9000 Murska Sobota

Renata Benko, zobotehnik  
Veščica 4 g, 9000 Murska Sobota

Roman Kuhar, zobotehnik  
Bakovska 13, 9000 Murska Sobota

Simona Ficko, zobotehnik  
Tešanovci 10 b, 9226 Moravske Toplice

### **Fizioterapija – 075**

Andreja Andrašič, dipl. fiziot.  
Lokacija – Kuzma 60, 9263 Kuzma

Helena Sok, dipl. fiziot.  
Slovenska ulica 24, 9000 Murska Sobota

Metka Copot, viš. fiziot.  
Cvetkova ulica 34, Rakičan, 9000 Murska Sobota

Vida Bavčar Trplan, viš. fiziot.  
Kocljeva ulica 9, 9000 Murska Sobota

### **Zdravstvena nega – 110**

ADO Beltinci d.o.o.  
Cvetno naselje 6, 9231 Beltinci

Milena Domainko, med. sestra  
Korovci 47, 9261 Cankova

Pomurski socialni servis  
Puconci 79, 9201 Puconci

TABELA 1

## ZDRAVSTVENI DELAVCI V POMURSKIH ZDRAVSTVENIH ZAVODIH NA DAN 31.12.2008

STOPNJA IZOBRAZBE	ZDRAVSTVENI DOM GORNJA RADGONA	ZDRAVSTVENI DOM LENDAVA	ZDRAVSTVENI DOM LJUTOMER	ZDRAVSTVENI DOM MURSKA SOBOTA	ZAVOD ZA ZDRAVSTVENO VARSTVO	SPLOŠNA BOLNIŠNICA	SKUPAJ
<b>VISOKA FAKULTETNA IZOBRAZBA</b>							
ZDRAVNIK SPECIALIST	10	5	6	24	4	69	118
ZDRAVNIK SPECIALIZANT	1	-	-	9	-	14	24
ZDRAVNIK	1	5	-	4	-	-	10
ZDRAVNIK SEKUNDARIJ	-	-	-	-	-	4	4
ZOBOZDRAVNIK	7	6	5	9	-	-	27
ZOBOZDRAVNIK - PRIPRAVNIK	-	-	-	1	-	-	1
ZOBOZDRAVNIK SPECIALIST	-	-	-	1	-	-	1
UNIV. DIPL. PSIHOLOG SPECIALIST	1	1	-	1	-	-	3
MAG. FARMACIJE - SPECIALIST	-	-	-	-	-	3	3
MAG. FARMACIJE - SPECIALIZANT	-	-	-	-	-	2	2
UNIV. DIPL. INŽ. MED. BIOKEMIJE	-	-	-	1	-	-	1
UNIV. DIPL. INŽ. BIOL. - SPECIALIST	-	-	-	-	2	-	2
PROFESOR ZDRAVSTVENE VZGOJE	-	-	-	-	1	1	2
<b>SKUPAJ VISOKA FAKULTETNA IZOBRAZBA</b>	<b>20</b>	<b>17</b>	<b>11</b>	<b>50</b>	<b>7</b>	<b>93</b>	<b>198</b>
<b>VISOKA STROKOVNA IZOBRAZBA</b>							
DIPL. ORGANIZATOR - MENEDŽER	1	-	-	-	-	-	1
DIPL. MEDICINSKA SESTRA	10	5	3	26	4	96	144
DIPL. BABICA	-	-	-	-	-	7	7
DIPL. FIZIOTERAPEVT	-	-	-	-	-	4	4
DIPL. DELOVNI TERAPEVT	-	-	-	-	-	2	2
DIPL. SANITARNI INŽENIR	-	-	-	-	4	1	5
DIPL. INŽ. LAB. BIOMEDICINE	-	1	-	-	-	6	7
DIPL. INŽ. RADIOLOGIJE	-	-	-	2	-	5	7
<b>SKUPAJ VISOKA STROKOVNA IZOBRAZBA</b>	<b>11</b>	<b>6</b>	<b>3</b>	<b>28</b>	<b>8</b>	<b>121</b>	<b>177</b>

- nadaljevanje tabele 1

STOPNJA IZOBRAZBE	ZDRAVSTVENI DOM GORNJA RADGONA	ZDRAVSTVENI DOM LENDAVA	ZDRAVSTVENI DOM LJUTOMER	ZDRAVSTVENI DOM MURSKA SOBOTA	ZAVOD ZA ZDRAVSTVENO VARSTVO	SPLOŠNA BOLNIŠNICA	SKUPAJ
<b>VIŠJA IZOBRAZBA</b>							
VIŠJI DENTIST	-	1	-	-	-	-	1
VIŠJA MEDICINSKA SESTRA	3	2	1	7	-	20	33
SANITARNI INŽENIR	-	-	-	-	8	1	9
VIŠJI FIZIOTERAPEVT	-	-	-	-	-	14	14
DELOVNI TERAPEVT	-	-	-	-	-	1	1
INŽENIR MED. BIOKEMIJE	-	1	-	-	-	-	1
INŽENIR FARMACIJE	-	-	-	-	-	2	2
INŽENIR RADIOLOGIJE	-	1	-	-	-	13	14
<b>SKUPAJ VIŠJA IZOBRAZBA</b>	<b>3</b>	<b>5</b>	<b>1</b>	<b>7</b>	<b>8</b>	<b>51</b>	<b>75</b>
<b>SREDNJA IZOBRAZBA</b>							
ZDRAVSTVENI TEHNIK	27	36	28	82	7	325	505
MED. SESTRA OTROŠKE SMERI	1	-	1	4	-	-	6
MEDICINSKA SESTRA - BABICA	2	1	1	7	-	-	11
LABORATORIJSKI TEHNIK	2	2	2	10	1	9	26
FARMACEVTSKI TEHNIK	-	-	-	-	-	6	6
ZOBOTEHNIK	4	4	3	7	-	-	18
SANITARNI TEHNIK	-	-	-	-	1	-	1
ZOBOZDRAVSTVENI ASISTENT	3	-	2	7	-	-	12
ZDRAVSTVENI TEHNIK - PRIPRAVNIK	4	-	5	12	-	-	21
<b>SKUPAJ SREDNJA IZOBRAZBA</b>	<b>43</b>	<b>43</b>	<b>42</b>	<b>129</b>	<b>9</b>	<b>340</b>	<b>606</b>
<b>NEPOPOLNA SREDNJA IZOBRAZBA</b>							
FARMACEVTSKI PROCESNIČAR	-	-	-	-	-	1	1
BOLNIČAR, BOLNIČAR NEGOVALEC	-	-	-	-	-	16	16
BOLNIŠKI STREŽNIK	-	-	-	-	-	3	3
<b>SKUPAJ NEPOPOPOLNA SREDNJA IZOBRAZBA</b>	<b>-</b>	<b>-</b>	<b>-</b>	<b>-</b>	<b>-</b>	<b>20</b>	<b>20</b>
<b>SKUPAJ ZDRAVSTVENI DELAVCI</b>	<b>77</b>	<b>71</b>	<b>57</b>	<b>214</b>	<b>32</b>	<b>625</b>	<b>1076</b>

TABELA 2

ZDRAVSTVENI SODELAVCI, ADMINISTRATIVNI IN TEHNIČNI DELAVCI V POMURSKIH ZDRAVSTVENIH ZAVODIH NA DAN 31.12. 2008

STOPNJA IZOBRAZBE	ZDRAVSTVENI DOM GORNJA RADGONA	ZDRAVSTVENI DOM LEDAVA	ZDRAVSTVENI DOM LJUTOMER	ZDRAVSTVENI DOM MURSKA SOBOTA	ZAVOD ZA ZDRAVSTVENO VARSTVO	SPLOŠNA BOLNIŠNICA	UPRAVA PZZ M. SOBOTA	SKUPAJ
<b>ZDRAVSTVENI SODELAVCI</b>								
<b>VISOKA FAKULTETNA IZOBRAZBA</b>								
UNIV. DIPLOMIRANI BIOLOG	-	-	-	-	1	2	-	3
UNIV. DIPLOMIRANI MIKROBIOLOG	-	-	-	-	1	-	-	1
UNIV. DIPLOMIRANI PSIHOLOG	-	-	-	1	-	-	-	1
DR. VETERINARSKÉ MEDICINE	-	-	-	-	1	-	-	1
UNIV. DIPL. INŽ. ŽIVILSKÉ TEH.	-	-	-	-	1	2	-	3
UNIV. DIPL. DEFEKTOL. - LOGOPED	-	-	-	4	-	-	-	4
PROF. RUSKEGA JEZIKA IN KNJIŽ.	-	-	-	-	1	-	-	1
<b>SKUPAJ VISOKA FAKULTETNA IZOBRAZBA</b>	-	-	-	<b>5</b>	<b>5</b>	<b>4</b>	-	<b>14</b>
<b>VISOKA STROKOVNA IZOBRAZBA</b>								
DIPL. SOCIALNI DELAVEC	-	-	-	3	-	1	-	4
DIPL. INŽ. LAB. BIOMEDICINE	2	-	1	1	1	-	-	5
<b>SKUPAJ VISOKA STROK. IZOBR.</b>	<b>2</b>	-	<b>1</b>	<b>4</b>	<b>1</b>	<b>1</b>	-	<b>9</b>
<b>VIŠJA IZOBRAZBA</b>								
SOCIALNI DELAVEC	-	-	-	1	-	-	-	1
INŽENIR KEMIJSKE TEHNOLOGIJE	-	-	-	-	-	2	-	2
<b>SKUPAJ VIŠJA IZOBRAZBA</b>	-	-	-	<b>1</b>	-	<b>2</b>	-	<b>3</b>
<b>SREDNJA IZOBRAZBA</b>	<b>1</b>	<b>3</b>	-	<b>1</b>	<b>3</b>	<b>3</b>	-	<b>11</b>
<b>NEPOPOLNA SREDNJA IZOBRAZBA</b>	<b>1</b>	<b>2</b>	<b>3</b>	<b>5</b>	<b>1</b>	-	-	<b>12</b>
<b>SKUPAJ ZDRAVSTVENI SODELAVCI</b>	<b>4</b>	<b>5</b>	<b>4</b>	<b>16</b>	<b>10</b>	<b>10</b>	-	<b>49</b>
<b>ADMINISTRATIVNI IN TEHNIČNI DELAVCI</b>	<b>15</b>	<b>17</b>	<b>13</b>	<b>40</b>	<b>9</b>	<b>272</b>	<b>4</b>	<b>370</b>

TABELA 3

ZDRAVSTVENI DELAVCI V LEKARNAH, POMURSKIH ZDRAVILIŠČIH IN V OSTALIH NEZDRAVSTVENIH ORGANIZACIJAH NA DAN 31.12. 2008

STOPNJA IZOBRAZBE	POMURSKÉ LEKARNE	ZDRAVILIŠČE RADENSKA	TERME MORAVSKE TOPLICE	TERME LENDAVA	OSTALI	SKUPAJ
<b>VISOKA FAKULTETNA IZOBRAZBA</b>						
ZDRAVNIK SPECIALIST	-	3	3	1	2	9
ZDRAVNIK	-	1	-	-	-	1
FARMACEVT	33	-	-	-	6	39
UNIV. DIPL. SANITARNI INŽENIR	-	-	-	-	1	1
UNIV. DIPL. INŽ.ŽIV. TEHNOLOGIJE	-	-	-	-	1	1
<b>SKUPAJ</b>	<b>33</b>	<b>4</b>	<b>3</b>	<b>1</b>	<b>10</b>	<b>51</b>
<b>VISOKA STROKOVNA IZOBRAZBA</b>						
DIPL. MEDICINSKA SESTRA	-	-	-	-	12	29
DIPL. SANITARNI INŽENIR	-	-	-	-	7	7
DIPL. FIZIOTERAPEVT	-	2	3	2	-	10
DIPL. DELOVNI TERAPEVT	-	-	-	-	-	5
PRIPRAVNIK	-	-	-	-	-	-
<b>SKUPAJ</b>	<b>-</b>	<b>2</b>	<b>3</b>	<b>2</b>	<b>19</b>	<b>51</b>
<b>VIŠJA IZOBRAZBA</b>						
VIŠJA MEDICINSKA SESTRA	-	2	-	-	-	3
VIŠJI FIZIOTERAPEVT	-	3	3	-	-	9
DELOVNI TERAPEVT	-	-	-	-	-	2
PRIPRAVNIK	-	-	-	-	-	-
<b>SKUPAJ</b>	<b>-</b>	<b>5</b>	<b>3</b>	<b>-</b>	<b>-</b>	<b>14</b>
<b>SREDNJA IZOBRAZBA</b>						
MEDICINSKA SESTRA - TEHNIK	-	10	24	4	-	188
FARMACEVTSKI TEHNIK	25	-	-	-	10	35
<b>SKUPAJ</b>	<b>25</b>	<b>10</b>	<b>24</b>	<b>4</b>	<b>10</b>	<b>223</b>
<b>NIŽJA IZOBRAZBA - BOLNIČAR</b>	<b>-</b>	<b>3</b>	<b>2</b>	<b>-</b>	<b>-</b>	<b>55</b>

TABELA 4

## ZDRAVSTVENI DELAVCI V DOMOVIH STAREJŠIH OBČANOV V POMURJU, NA DAN 31.12. 2008

STOPNJA IZOBRAZBE	DOM STAREJŠIH OBČANOV GORNJA RADGONA	DOSOR – DOM STAREJŠIH OBČANOV RADENCI	DOM STAREJŠIH OBČANOV LENDAVA	DOM STAREJŠIH OBČANOV LJUTOMER	DOM LUKAVCI	DOM JANKA ŠKRABANA BELTINCI	DOM STAREJŠIH OBČANOV KUZMA	DOM STAREJŠIH OBČANOV RAKIČAN	SKUPAJ
<b>VISOKA FAKULTETNA IZOBRAZBA</b>									
ORGANIZATOR DELA V ZDRAVSTVU	-	1	-	-	-	-	-	-	1
<b>SKUPAJ</b>	-	<b>1</b>	-	-	-	-	-	-	<b>1</b>
<b>VISOKA STROKOVNA IZOBRAZBA</b>									
DIPL. MEDICINSKA SESTRA	2	3	3	3	8	1	2	5	27
DIPL. SANITARNI INŽENIR	-	1	-	-	-	-	-	-	1
DIPL. FIZIOTERAPEVT	1	1	-	-	1	-	-	1	4
DIPL. DELOVNI TERAPEVT	1	2	-	-	3	1	-	2	9
PRIPRAVNIK	-	-	-	-	-	-	1	-	1
<b>SKUPAJ</b>	<b>4</b>	<b>7</b>	<b>3</b>	<b>3</b>	<b>12</b>	<b>2</b>	<b>3</b>	<b>8</b>	<b>42</b>
<b>VIŠJA IZOBRAZBA</b>									
VIŠJA MEDICINSKA SESTRA	-	-	-	2	-	-	-	-	2
VIŠJI FIZIOTERAPEVT	-	-	1	1	-	-	-	1	3
DELOVNI TERAPEVT	-	-	1	1	-	1	-	-	3
<b>SKUPAJ</b>	-	-	<b>2</b>	<b>4</b>	-	<b>1</b>	-	<b>1</b>	<b>8</b>
<b>SREDNJA IZOBRAZBA</b>									
MEDICINSKA SESTRA - TEHNIK	12	23	26	18	55	12	11	57	214
PRIPRAVNIKI	-	6	-	-	-	5	-	-	11
<b>SKUPAJ</b>	<b>12</b>	<b>29</b>	<b>26</b>	<b>18</b>	<b>55</b>	<b>17</b>	<b>11</b>	<b>57</b>	<b>225</b>
<b>NIŽJA IZOBRAZBA - BOLNIČAR</b>	<b>15</b>	<b>29</b>	<b>5</b>	<b>18</b>	<b>28</b>	<b>8</b>	<b>3</b>	<b>6</b>	<b>112</b>
<b>BOLNIČAR - PRIPRAVNIK</b>	<b>2</b>	-	<b>4</b>	-	-	-	-	-	<b>6</b>

TABELA 4

POVPREČNO ŠTEVILO ZAPOSLENIH V POMURSKIH ZDRAVSTVENIH ZAVODIH 2004 – 2008

O B D O B J E	ZDRAVSTVENI DOM GORNJA RADGONA	ZDRAVSTVENI DOM LENDAVA	ZDRAVSTVENI DOM LJUTOMER	ZDRAVSTVENI DOM MURSKA SOBOTA	ZAVOD ZA ZDRAVSTVENO VARSTVO	SPLOŠNA BOLNIŠNICA	SKUPNOST ZDRAVSTVENIH ZAVODOV	SKUPAJ
30. 06. 2004	95	95	74	276	57	833	4	1434
31. 12. 2004	96	96	76	276	57	842	4	1447
30. 06. 2005	100	97	80	287	59	852	3	1378
31. 12. 2005	100	97	77	284	59	859	4	1380
30. 06. 2006	98	99	76	275	56	866	4	1470
31. 12. 2006	98	100	75	280	55	868	3	1479
30. 06. 2007	99	99	72	278	49	892	3	1492
31. 12. 2007	97	98	74	277	50	913	3	1512
30. 06. 2008	94	95	77	274	52	918	4	1514
31. 12. 2008	94	95	76	273	52	920	4	1514

TABELA 5

ZDRAVSTVENI DELAVCI ZAPOSLENI V ZASEBNI ZDRAVSTVENI DEJAVNOSTI V POMURJU, NA DAN 31. 12. 2008

STOPNJA IZOBRAZBE	GORNJA RADGONA	LENDAVA	LJUTOMER	MURSKA SOBOTA	SKUPAJ
ZDRAVNIK	-	-	-	3	3
ZDRAVNIK – SPECIALIST	4	4	6	22	36
ZOBOZDRAVNIK	4	3	3	17	27
ZOBOZDRAVNIK – SPECIALIST	1	-	-	2	3
PSIHOLOG	-	-	-	2	2
FARMACEVT	4	-	1	5	10
INŽENIR ZOBNE PROTETIKE	1	-	-	1	2
DIPLOMIRANA MEDICINSKA SESTRA	-	1	-	1	2
DIPLOMIRANI FIZIOTERAPEVT	-	-	-	2	2
VIŠJI FIZIOTERAPEVT	-	-	-	2	2
VIŠJA MEDICINSKA SESTRA	-	2	1	-	3
ZDRAVSTVENI TEHNIK	9	8	9	48	74
ZOBOTEHNIK	1	4	4	15	24
FARMACEVTSKI TEHNIK	3	-	1	3	7
LABORATORIJSKI TEHNIK	-	-	1	-	1
<b>SKUPAJ</b>	<b>27</b>	<b>22</b>	<b>26</b>	<b>123</b>	<b>198</b>

TABELA 6

ZASEBNI ZDRAVSTVENI DELAVCI – SPECIALISTI PO UPRAVNIH ENOTAH V POMURJU, NA DAN 31. 12. 2008

STOPNJA IZOBRAZBE	POMURJE	GORNJA RADGONA	LENDAVA	LJUTOMER	MURSKA SOBOTA
SPECIALIST SPLOŠNE MEDICINE	6	-	1	3	2
SPECIALIST MEDICINE DELA	2	-	1	1	-
SPECIALIST PEDIATRIJE	7	-	1	1	5
SPECIALIST ŠOLSKE MEDICINE	1	-	-	-	1
SPECIALIST GINEKOLOGIJE	2	-	-	1	1
SPECIALIST DERMATOVENEROLOGIJE	1	-	-	-	1
SPECIALIST INTERNE MEDICINE	4	1	-	-	3
SPECIALIST KIRURGIJE	1	-	-	-	1
SPECIALIST KLINIČNE PSIHOLOGIJE	2	-	-	-	2
SPECIALIST OFTALMOLOGIJE	2	-	1	-	2
SPECIALIST ORTOPEDIJE	2	-	-	-	2
SPECIALIST OTORINOLARINGOLOGIJE	1	-	-	-	1
SPECIALIST ORALNE KIRURGIJE	1	-	-	-	1
SPECIALIST ORTODONTIJE	1	-	-	-	1
SPECIALIST PSIHIATRIJE	3	1	-	-	2
SPECIALIST RENTGENOLOGIJE	1	-	-	-	1
SPECIALIST ZA ZOBNE BOLEZNI	1	1	-	-	-
<b>SKUPAJ</b>	<b>38</b>	<b>3</b>	<b>4</b>	<b>6</b>	<b>25</b>

## II. PREBIVALSTVO POMURJA

V tem poglavju so prikazani podatki o prebivalstvu Slovenije in Pomurja ob popisu 31.03.2002 in na dan 30. 06. 2008 po upravnih enotah in spolu po pet – letnih starostnih skupinah. Med prebivalce Pomurja štejemo po definiciji Statističnega urada Republike Slovenije (RS) ki se uporablja od leta 1995 naslednje prebivalce:

- Državljanse RS s prijavljenim stalnim prebivališčem na območju Pomurja, brez tistih, ki so odšli v tujino za več kot tri mesece in so svoj odhod najavili v upravni enoti svojega stalnega prebivališča.
- Tujce z izdanim dovoljenjem za stalno prebivanje v RS, ki imajo prijavljeno stalno prebivališče na območju Pomurja.
- Tujce z izdanim dovoljenjem za začasno prebivanje v RS, ki imajo prijavljeno začasno prebivališče na območju Pomurja.
- Tujce z veljavnim delovnim in poslovnim vizumom, ki imajo prijavljeno začasno prebivališče na območju Pomurja.
- Osebe z začasnim zatočiščem na območju Pomurja.
- Begunce, ki sta jim po zakonu o azilu priznana pravica do azila in status begunca v RS in živijo na območju Pomurja.

VIR PODATKOV:

- Statistični urad Republike Slovenije
- Ministrstvo za notranje zadeve - Centralni register prebivalstva
- Ministrstvo za notranje zadeve – Direktorat za upravne notranje zadeve

TABELA 1

VSI PREBIVALCI, PREBIVALCI PO ZAPOSILITVENEM STATUSU IN GOSPODINJSTVA V REPUBLIKI SLOVENIJI IN V POMURJU OB POPISU, 31. 03. 2002

ZNAČILNOSTI PODROČJA	REPUBLIKA SLOVENIJA	POMURJE	GORNJA RADGONA	LENDAVA	LJUTOMER	MURSKA SOBOTA
ŠTEVILO VSEH PREBIVALCEV	1964036	120875	20564	23660	17952	58699
ZAPOSLENE OSEBE	738055	41672	7091	8286	5931	20364
ODSTOTEK ZASEBNIKOV	7,6	7,3	7,3	6,5	8,9	7,2
ODSTOTEK KMETOVALCEV	3,3	9,9	11,9	5,7	10,0	10,8
ŠTEVILO GOSPODINJSTEV	684847	39330	6893	7813	5880	18744
ŠTEVILO ČLANOV NA ENO GOSPODINJSTVO	2,9	3,1	3,0	3,0	3,1	3,1

VIR PODATKOV:

– Statistični urad RS

TABELA 2

PREBIVALCI REPUBLIKE SLOVENIJE IN POMURJA PO STAROSTNIH SKUPINAH IN SPOLU, POPIS 31.3.2002

STAROST	SPOL	REPUBLIKA SLOVENIJA	POMURJE	GORNJA RADGONA	LENDAVA	LJUTOMER	MURSKA SOBOTA
SKUPAJ	VSI	1964036	120875	20564	23660	17952	58699
	MOŠKI	958576	58740	10103	11419	8829	28389
	ŽENSKES	1005460	62135	10461	12241	9123	30310
0-14 LET	VSI	300257	17009	3082	3416	2135	8376
	MOŠKI	154290	8853	1555	1738	1328	4232
	ŽENSKES	145877	8686	1527	1678	1329	4152
15-19 LET	VSI	130029	8015	1455	1655	1157	3748
	MOŠKI	66417	4072	726	808	560	1978
	ŽENSKES	63612	3943	729	847	597	1770
20-64 LET	VSI	1244859	76500	13251	14834	11208	37207
	MOŠKI	630451	39303	6846	7601	5880	18976
	ŽENSKES	614408	37197	6405	7233	5328	18231
65 IN VEČ LET	VSI	288981	18731	2776	3743	2860	9352
	MOŠKI	107418	6450	976	1260	1029	3195
	ŽENSKES	181563	12271	1800	2483	1831	6157

VIR PODATKOV:

– Statistični urad RS

TABELA 3

PREBIVALCI REPUBLIKE SLOVENIJE IN POMURJA, PO PETLETNIH STAROSTNIH SKUPINAH IN SPOLU, POPIS 31.3.2002

STAROST	SPOL	REPUBLIKA SLOVENIJA	POMURJE	GORNJA RADGONA	LENDAVA	LJUTOMER	MURSKA SOBOTA
SKUPAJ	VSI	1964036	120875	20564	23660	17952	58699
	MOŠKI	958576	57840	10103	11419	7005	28389
	ŽENSKE	1005460	62135	10461	12241	9123	30310
0-4 LET	VSI	88183	5128	882	952	185	2394
	MOŠKI	45545	2497	429	487	358	1223
	ŽENSKE	42638	2446	453	465	349	1179
5-9 LET	VSI	96174	6668	994	1137	887	2763
	MOŠKI	49383	2920	508	579	437	1396
	ŽENSKE	46791	2861	486	558	450	1367
10-14 LET	VSI	115810	7878	1206	1327	1063	3219
	MOŠKI	59362	3436	618	672	533	1613
	ŽENSKE	56448	3379	588	655	530	1606
15-19 LET	VSI	130029	9172	1455	1655	1157	3748
	MOŠKI	66417	4072	726	808	560	1978
	ŽENSKE	63612	3943	729	847	597	1770
20-24 LET	VSI	147687	10344	1608	1916	1278	4264
	MOŠKI	76190	4646	806	997	675	2168
	ŽENSKE	71497	4420	802	919	603	2096
25-29 LET	VSI	144977	10704	1616	1796	1427	4437
	MOŠKI	74456	4783	854	919	759	2251
	ŽENSKE	70521	4494	762	877	669	2186
30-34 LET	VSI	140612	10055	1543	1619	1328	4237
	MOŠKI	71306	4465	789	814	696	2166
	ŽENSKE	69306	4262	754	805	632	2071
35-39 LET	VSI	153518	10272	1637	1711	1316	4292
	MOŠKI	77366	4631	865	870	699	2197
	ŽENSKE	76152	4325	772	841	617	2095
40-44 LET	VSI	152142	10413	1608	1836	1255	4459
	MOŠKI	77125	4752	836	920	673	2323
	ŽENSKE	75017	4406	772	916	582	2136
45-49 LET	VSI	158611	11326	1651	1975	1410	4880
	MOŠKI	82023	5277	877	1065	727	2608
	ŽENSKE	76588	4639	774	910	683	2272
50-54 LET	VSI	138542	9805	1397	1624	1224	4336
	MOŠKI	71061	4529	741	886	676	2226
	ŽENSKE	67481	4052	656	738	548	2110
55-59 LET	VSI	105161	7916	1197	1269	1046	3358
	MOŠKI	51517	3466	597	615	543	1711
	ŽENSKE	53644	3404	600	654	503	1647
60-64 LET	VSI	103609	6874	994	1088	924	2944
	MOŠKI	49407	2754	481	515	432	1326
	ŽENSKE	54202	3196	513	573	492	1618

- nadaljevanje tabele 3

STAROST	SPOL	REPUBLIKA SLOVENIJA	POMURJE	GORNJA RADGONA	LENDAVA	LJUTOMER	MURSKA SOBOTA
65-69 LET	VSI	95550	6551	926	1100	869	2789
	MOŠKI	42069	2221	391	403	868	1071
	ŽENSKE	53481	3462	535	697	512	1718
70-74 LET	VSI	83473	6138	825	1047	828	2610
	MOŠKI	33254	1991	312	361	341	977
	ŽENSKE	50219	3319	513	686	487	1633
75-79 LET	VSI	59388	4928	595	877	645	2166
	MOŠKI	18608	1330	162	304	196	668
	ŽENSKE	40780	2953	433	573	449	1498
80-84 LET	VSI	29224	2447	277	438	292	1097
	MOŠKI	8183	562	68	127	80	287
	ŽENSKE	21041	1593	209	343	225	816
85 IN VEČ LET	VSI	21346	1514	153	239	214	681
	MOŠKI	5304	356	43	65	56	192
	ŽENSKE	16042	944	110	184	158	492

VIR PODATKOV:

– Statistični urad RS

TABELA 4

PREBIVALCI PO UPRAVNI ENOTI PREBIVALIŠČA, STAROSTNIH SKUPINAH IN SPOLU,  
V REPUBLIKI SLOVENIJI IN POMURJU, 30. JUNIJ 2008

STAROST	SPOL	REPUBLIKA SLOVENIJA		POMURJE		GORNJA RADGONA		LENDAVA		LJUTOMER		MURSKA SOBOTA	
		Število	%	Število	%	Število	%	Število	%	Število	%	Število	%
SKUPAJ	VSI	2039399	100,0	121812	100,0	20548	100,0	24431	100,0	18247	100,0	58586	100,0
	MOŠKI	1012277	49,6	59194	48,6	10102	49,2	11911	48,8	8914	48,9	28267	48,2
	ŽENSKE	1027122	50,4	62618	51,4	10446	50,8	12520	51,2	9333	51,1	30319	51,8
0-4 LET	VSI	95641	4,7	5082	4,2	860	4,2	979	4,0	831	4,6	2412	4,1
	MOŠKI	48960	2,4	2519	2,1	441	2,1	480	2,0	402	2,2	1196	2,0
	ŽENSKE	46681	2,3	2563	2,1	419	2,0	499	2,0	429	2,4	1216	2,1
5-9 LET	VSI	90393	4,4	5070	4,2	853	4,2	981	4,0	797	4,4	2439	4,2
	MOŠKI	46724	2,3	2576	2,1	411	2,0	509	2,1	400	2,2	1256	2,1
	ŽENSKE	43669	2,1	2494	2,0	442	2,2	472	1,9	397	2,2	1183	2,0
10-14 LET	VSI	96277	4,7	5749	4,7	978	4,8	1123	4,6	902	4,9	2746	4,7
	MOŠKI	49447	2,4	2860	2,3	499	2,4	564	2,3	451	2,5	1346	2,3
	ŽENSKE	46830	2,3	2889	2,4	479	2,3	559	2,3	451	2,5	1400	2,4
15-19 LET	VSI	111993	5,5	6608	5,4	1139	5,5	1317	5,4	1047	5,7	3105	5,3
	MOŠKI	57993	2,8	3374	2,8	584	2,8	657	2,7	528	2,9	1605	2,7
	ŽENSKE	54000	2,6	3234	2,7	555	2,7	660	2,7	519	2,8	1500	2,6
20-24 LET	VSI	137546	6,7	7883	6,5	1385	6,7	1620	6,6	1153	6,3	3725	6,4
	MOŠKI	73053	3,6	3992	3,3	712	3,5	793	3,2	559	3,1	1928	3,3
	ŽENSKE	64493	3,2	3891	3,2	673	3,3	827	3,4	594	3,3	1797	3,1
25-29 LET	VSI	155064	7,6	9141	7,5	1655	8,1	1953	8,0	1299	7,1	4234	7,2
	MOŠKI	82272	4,0	4656	3,8	821	4,0	1033	4,2	648	3,6	2154	3,7
	ŽENSKE	72792	3,6	4485	3,7	834	4,1	920	3,8	651	3,6	2080	3,6
30-34 LET	VSI	155163	7,6	9472	7,8	1526	7,4	1938	7,9	1456	8,0	4552	7,8
	MOŠKI	81919	4,0	4931	4,0	836	4,1	1002	4,1	788	4,3	2305	3,9
	ŽENSKE	73244	3,6	4541	3,7	690	3,4	936	3,8	668	3,7	2247	3,8
35-39 LET	VSI	147333	7,2	8866	7,3	1526	7,4	1672	6,8	1361	7,5	4307	7,4
	MOŠKI	77124	3,8	4581	3,8	781	3,8	873	3,6	707	3,9	2220	3,8
	ŽENSKE	70209	3,4	4285	3,5	745	3,6	799	3,3	654	3,6	2087	3,6
40-44 LET	VSI	157889	7,7	9092	7,5	1622	7,9	1744	7,1	1348	7,4	4378	7,5
	MOŠKI	80980	4,0	4651	3,8	847	4,1	884	3,6	716	3,9	2204	3,8
	ŽENSKE	76909	3,8	4441	3,6	775	3,8	860	3,5	632	3,5	2174	3,7
45-49 LET	VSI	156047	7,7	9098	7,5	1600	7,8	1866	7,6	1234	6,8	4398	7,5
	MOŠKI	80209	3,9	4684	3,8	828	4,0	945	3,9	653	3,6	2258	3,9
	ŽENSKE	75838	3,7	4414	3,6	772	3,8	921	3,8	581	3,2	2140	3,7
50-54 LET	VSI	157322	7,7	9749	8,0	1619	7,9	2032	8,3	1391	7,6	4707	8,0
	MOŠKI	80792	4,0	5067	4,2	853	4,2	1061	4,3	701	3,8	2452	4,2
	ŽENSKE	76530	3,8	4682	3,8	766	3,7	971	4,0	690	3,8	2255	3,8
55-59 LET	VSI	144077	7,1	9265	7,6	1476	7,2	1933	7,9	1343	7,4	4513	7,7
	MOŠKI	73274	3,6	4723	3,9	767	3,7	1029	4,2	689	3,8	2238	3,8
	ŽENSKE	70803	3,5	4542	3,7	709	3,5	904	3,7	654	3,6	2275	3,9

- nadaljevanje tabele 4

STAROST	SPOL	REPUBLIKA SLOVENIJA		POMURJE		GORNJA RADGONA		LENDAVA		LJUTOMER		MURSKA SOBOTA	
		Število	%	Število	%	Število	%	Število	%	Število	%	Število	%
60-64 LET	VSI	104193	5,1	6807	5,6	1110	5,4	1349	5,5	1025	5,6	3323	5,7
	MOŠKI	50640	2,5	3439	2,8	544	2,6	679	2,8	542	3,0	1674	2,9
	ŽENSKE	53553	2,6	3368	2,8	566	2,8	670	2,7	483	2,6	1649	2,8
65-69 LET	VSI	99551	4,9	5940	4,9	1022	5,0	1153	4,7	887	4,9	2878	4,9
	MOŠKI	46018	2,3	2657	2,2	475	2,3	539	2,2	402	2,2	1241	2,1
	ŽENSKE	53533	2,6	3283	2,7	547	2,7	614	2,5	485	2,7	1637	2,8
70-74 LET	VSI	85207	4,2	4756	3,9	795	3,9	884	3,6	784	4,1	2329	4,0
	MOŠKI	36325	1,8	1799	1,5	325	1,6	301	1,2	296	1,6	877	1,5
	ŽENSKE	48882	2,4	2957	2,4	470	2,3	583	2,4	452	2,5	1452	2,5
75-79 LET	VSI	71498	3,5	4338	3,6	680	3,3	848	3,5	668	3,7	2142	3,7
	MOŠKI	26524	1,3	1415	1,2	221	1,1	266	1,1	225	1,2	703	1,2
	ŽENSKE	44974	2,2	2923	2,4	459	2,2	582	2,4	443	2,4	1439	2,5
80-84 LET	VSI	46288	2,3	3082	2,5	446	2,2	643	2,6	469	2,6	1524	2,6
	MOŠKI	13535	0,7	849	0,7	113	0,5	191	0,8	147	0,8	398	0,7
	ŽENSKE	32753	1,6	2233	1,8	333	1,6	452	1,9	322	1,8	1126	1,9
85-89 LET	VSI	21276	1,0	1453	1,2	212	1,0	320	1,3	213	1,2	708	1,2
	MOŠKI	5151	0,3	336	0,3	34	0,2	89	0,4	45	0,2	168	0,3
	ŽENSKE	16125	0,8	1117	0,9	178	0,9	231	0,9	168	0,9	540	0,9
90-94 LET	VSI	4858	0,24	273	0,23	34	0,2	59	0,3	55	0,4	125	0,21
	MOŠKI	1020	0,05	59	0,05	8	0,04	13	0,1	10	0,1	28	0,05
	ŽENSKE	3838	0,19	214	0,18	26	0,13	46	0,2	45	0,2	97	0,17
95-99 LET	VSI	1619	0,1	81	0,07	9	0,04	14	0,06	19	0,08	39	0,07
	MOŠKI	290	0,01	25	0,02	2	0,01	3	0,01	5	0,03	15	0,03
	ŽENSKE	1329	0,1	56	0,05	7	0,03	11	0,05	14	0,05	24	0,04
100 +	VSI	164	0,008	7	0,006	1	0,005	3	0,012	1	0,005	2	0,0034
	MOŠKI	27	0,001	1	0,001	0	0,00	0	0,00	0	0,00	1	0,0017
	ŽENSKE	137	0,007	6	0,005	1	0,005	3	0,012	1	0,005	1	0,0017

## VIR PODATKOV:

- Statistični urad Republike Slovenije
- Ministrstvo za notranje zadeve – Centralni register prebivalstva
- Ministrstvo za notranje zadeve – Direktorat za upravne notranje zadeve

### III. VITALNA STATISTIKA

Podatki o rojstvih otrok se zbirajo v Perinatalnem informacijskem sistemu Republike Slovenije (PIS RS) na Inštitutu za varovanje zdravja (IVZ) RS v Ljubljani. Vanj so vključena vsa rojstva v koledarskem letu od 1.1. do 31. 12. v Republiki Sloveniji.

Podatke o umrlih zbira Inštitut za varovanje zdravja Republike Slovenije (IVZ RS) v Bazi podatkov umrlih, ki vključuje vse podatke o umrlih v Republiki Sloveniji od 1.1. do 31.12.

Informacijski sistem fetalnih smrti (ISFS), ki ga vodi IVZ RS, zbira podatke o vseh fetalnih smrtih v koledarskem letu (dovoljeni splavi, spontani splavi, zunajmaternične nosečnosti, druge fetalne smrti).

V poglavju so predstavljeni vitalno statistični podatki za Slovenijo in Pomurje v obdobju 2002 – 2008.

Podatki o umrlih predstavljajo umrle in umrljivost po poglavjih MKB – 10 in po spolu v Sloveniji in v Pomurju za leto 2008 ter število vseh umrlih, delež smrtnih nesreč in samomorov v R Sloveniji, Pomurju in pomurskih upravnih enotah za leto 2008 in število samomorov in samomori na 100.000 prebivalcev v Pomurju in R Sloveniji za obdobje, 1999–2008.

Prikazano je število šolarjev v šolskem letu 2008/2009 in nekatere oblike zavarovancev na dan 31.12.2008.

**VIR PODATKOV:**

- Statistični urad RS
- Ministrstvo za notranje zadeve - Centralni register
- Ministrstvo za notranje zadeve – direktorat za upravne notranje zadeve
- Perinatalni informacijski sistem Slovenije 2008, IVZ RS
- Informacijski sistem spremljanja fetalnih smrti v Sloveniji 2008, IVZ RS
- Baza podatkov umrlih IVZ RS – 2008
- Zavod za šolstvo OE Murska Sobota
- Zavod za zdravstveno zavarovanje – Informacijski center

TABELA 1

ŠTEVILO PREBIVALCEV, ŠTEVILO ŽIVOROJENIH IN UMRLIH, NARAVNI PRIRASTEK  
IN ŠTEVILO FETALNIH SMRTI V POMURJU IN V REPUBLIKI SLOVENIJI, 2002 – 2008

UPRAVNA ENOTA	LETO	ŠTEVILO PREBIVALCEV	ŽIVO- ROJENI	UMRLI	NARAVNI PRIRASTEK	FETALNE SMRTI	MRTVO- ROJENI	UMRLI DOJENČKI
REPUBLIKA SLOVENIJA	2002	1995718	17560	18701	-1141	10357	86	67
	2003	1996773	17066	19451	-2385	9725	94	69
	2004	1997004	17802	18523	-721	9476	98	66
	2005	2001114	18088	18825	-737	8905	111	75
	2006	2008516	18947	18180	767	8851	82	64
	2007	2019406	19814	18584	1230	8578	101	55
	2008	2039399	21757	18308	3449	8416	109	52
	POMURJE	2002	123776	941	1429	-488	577	6
2003		123335	1008	1509	-501	517	6	5
2004		122879	1010	1382	-372	581	4	7
2005		122483	977	1422	-445	555	3	6
2006		122198	971	1318	-347	502	3	4
2007		121964	986	1338	-352	462	3	4
2008		121812	1055	1337	-282	498	6	1
GORNJA RADGONA		2002	20799	142	221	-79	96	0
	2003	20743	181	216	-35	90	1	0
	2004	20687	169	204	-35	93	0	0
	2005	20649	182	209	-27	97	1	3
	2006	20604	166	186	-20	98	1	1
	2007	20629	171	210	-39	72	0	2
	2008	20548	161	211	-50	102	2	0
	LENDAVA	2002	24881	188	285	-97	103	1
2003		24816	189	300	-111	76	1	0
2004		24696	189	284	-95	107	1	0
2005		24579	176	289	-113	99	1	3
2006		24495	192	278	-86	102	0	0
2007		24505	199	281	-82	79	0	0
2008		24431	202	267	-65	73	2	1
LJUTOMER		2002	18518	130	191	-61	89	0
	2003	18454	169	218	-49	92	0	0
	2004	18426	166	189	-23	84	1	3
	2005	18387	158	207	-49	74	0	0
	2006	18358	167	182	-15	75	1	2
	2007	18294	136	216	-80	64	1	1
	2008	18247	190	202	-12	68	0	0
	MURSKA SOBOTA	2002	59578	481	732	-251	289	5
2003		59322	469	775	-306	259	3	5
2004		59070	486	705	-219	297	1	4
2005		58868	461	717	-256	285	1	0
2006		58741	446	672	-226	227	1	1
2007		58536	480	631	-151	247	2	1
2008		58586	502	657	-155	255	2	0

## VIR PODATKOV:

- Statistični urad RS – 2008
- Ministrstvo za notranje zadeve – centralni register prebivalstva
- Ministrstvo za notranje zadeve – direktorat za upravne notranje zadeve
- Perinatalni informacijski sistem Slovenije 2008, IVZ – RS
- Informacijski sistem spremljanja fetalnih smrti v Sloveniji 2008, IVZ – RS
- Zbirka podatkov o umrlih 2008, IVZ – RS

TABELA 2

RODNOST, UMRLJIVOST, NARAVNI PRIRASTEK, VITALNI INDEKS, MRTVOROJENOST, UMRLJIVOST NOVOROJENČKOV IN DOJENČKOV, V POMURJU IN V REPUBLIKI SLOVENIJI, 2002 – 2008

UPRAVNA ENOTA	LETO	ŽIVOROJENI NA 1000 PREBIVALCEV	VSI UMRLI NA 1000 PREBIVALCEV	NARAVNI PRIRASTEK	VITALNI INDEKS	MRTVOROJENI NA 1000 ŽIVOROJENIH	UMRLI DOJENČKI NA 1000 ŽIVOROJENIH
<b>REPUBLIKA SLOVENIJA</b>	2002	8,8	9,4	-0,6	93,9	4,9	3,8
	2003	8,5	9,7	-1,2	87,7	5,5	4,0
	2004	8,9	9,3	-0,4	96,1	5,5	3,7
	2005	9,0	9,4	-0,4	96,1	6,1	4,0
	2006	9,4	9,1	0,4	104,2	4,3	3,4
	2007	9,8	9,2	0,6	106,6	5,1	2,8
	2008	10,7	9,0	1,7	118,8	5,0	2,4
	<b>POMURJE</b>	2002	7,6	11,5	-3,9	65,9	6,4
2003		8,2	12,2	-4,0	66,8	6,0	5,0
2004		8,2	11,2	-3,0	73,1	4,0	6,9
2005		8,0	11,6	-3,6	67,7	3,1	4,2
2006		7,9	10,8	-2,8	73,7	3,1	4,1
2007		8,1	11,0	-2,9	73,7	3,0	4,1
2008		8,7	11,0	-2,3	78,9	5,7	0,9
<b>GORNJA RADGONA</b>		2002	6,8	10,6	-3,8	64,3	0,0
	2003	8,7	10,4	-1,7	83,8	5,5	0,0
	2004	8,2	9,9	-1,7	82,8	0,0	0,0
	2005	8,8	10,1	-1,3	87,1	5,5	14,4
	2006	8,1	9,0	-1,0	89,2	6,0	6,0
	2007	8,3	10,2	-1,9	81,4	0,0	11,7
	2008	7,8	10,3	-2,4	76,3	12,4	0,0
	<b>LENDAVA</b>	2002	7,6	11,5	-3,9	66,0	5,3
2003		7,6	12,1	-4,5	63,0	5,3	0,0
2004		7,7	11,5	-3,8	66,5	5,3	0,0
2005		7,2	11,8	-4,6	60,9	5,7	10,4
2006		7,8	11,3	-3,5	69,1	0,0	0,0
2007		8,1	11,5	-3,3	70,8	0,0	0,0
2008		8,3	10,9	-2,7	75,7	9,9	5,0
<b>LJUTOMER</b>		2002	7,0	10,3	-3,3	68,1	0,0
	2003	9,2	11,8	-2,6	77,5	0,0	0,0
	2004	9,0	10,3	-1,3	87,8	12,0	18,1
	2005	8,6	11,3	-2,7	-76,3	0,0	0,0
	2006	9,1	9,9	-0,8	91,8	6,0	12,0
	2007	7,4	11,8	-4,4	63,0	7,4	7,4
	2008	10,4	11,1	-0,7	94,1	0,0	0,0
	<b>MURSKA SOBOTA</b>	2002	8,1	12,3	-4,2	65,7	0,0
2003		7,9	13,1	-5,2	60,5	10,4	10,7
2004		8,2	11,9	-3,7	68,9	8,5	8,2
2005		7,8	12,2	-4,3	64,3	2,1	0,0
2006		7,6	11,4	-3,8	66,4	2,2	2,2
2007		8,2	10,8	-2,6	76,1	4,2	2,1
2008		8,6	11,2	-2,6	76,4	4,0	0,0

## VIR PODATKOV:

- Statistični urad RS
- Ministrstvo za notranje zadeve – centralni register prebivalstva
- Ministrstvo za notranje zadeve – direktorat za upravne notranje zadeve
- Perinatalni informacijski sistem Slovenije 2008, IVZ – RS
- Informacijski sistem spremljanja fetalnih smrti v Sloveniji 2008, IVZ – RS
- Zbirka podatkov o umrlih 2008, IVZ – RS

TABELA 3

ŽIVOROJENI PO SPOLU, MRTVOROJENI, UMRLI NOVOROJENČKI IN DOJENČKI V POMURJU IN V REPUBLIKI SLOVENIJI, 2002 – 2008

UPRAVNA ENOTA	LETO	VSI	DEČKI	DEKLICE	MRTVOROJENI	UMRLI NOVOROJENČKI IN DOJENČKI
<b>REPUBLIKA SLOVENIJA</b>	2002	17560	9043	8517	86	67
	2003	17066	8804	8262	94	69
	2004	17802	9049	8753	98	66
	2005	18088	9323	8765	111	75
	2006	18947	9772	9175	82	64
	2007	19814	10166	9648	101	55
	2008	21757	11107	10650	109	52
	<b>POMURJE</b>	2002	941	480	461	6
2003		1008	498	510	6	5
2004		1010	504	506	4	7
2005		977	462	515	3	6
2006		971	496	475	3	4
2007		986	503	483	3	4
2008		1055	499	556	6	1
<b>GORNJA RADGONA</b>		2002	142	62	80	0
	2003	181	89	92	1	0
	2004	169	83	86	0	0
	2005	181	92	89	1	3
	2006	166	89	77	1	1
	2007	171	95	76	0	2
	2008	161	77	84	2	0
	<b>LENDAVA</b>	2002	188	97	91	1
2003		189	92	97	1	0
2004		189	95	94	1	0
2005		177	84	93	1	3
2006		192	93	99	0	0
2007		199	106	93	0	0
2008		202	99	103	2	1
<b>LJUTOMER</b>		2002	130	71	59	0
	2003	169	85	84	0	0
	2004	166	86	80	2	3
	2005	158	74	84	0	0
	2006	167	86	81	1	2
	2007	136	61	75	1	1
	2008	190	84	106	0	0
	<b>MURSKA SOBOTA</b>	2002	481	250	231	5
2003		469	232	237	3	5
2004		486	240	246	1	4
2005		461	212	249	1	0
2006		446	228	218	1	1
2007		480	241	239	2	1
2008		502	239	263	2	0

## VIR PODATKOV:

- Perinatalni informacijski sistem Slovenije 2008, IVZ – RS
- Ministrstvo za notranje zadeve – centralni register prebivalstva
- Ministrstvo za notranje zadeve – direktorat za upravne notranje zadeve
- Perinatalni informacijski sistem Slovenije 2008, IVZ – RS
- Informacijski sistem spremljanja fetalnih smrti v Sloveniji 2008, IVZ – RS
- Zbirka podatkov o umrlih 2008, IVZ – RS

TABELA 4

SPLAVI V REPUBLIKI SLOVENIJI, POMURJU IN V POMURSKIH UPRAVNIH ENOTAH, 2002 – 2008

UPRAVNA ENOTA	LETO	ŠTEVILO VSEH SPLAVOV	ŠTEVILO VSEH SPLAVOV NA 1000 FERTILNIH ŽENSK	ŠTEVILO VSEH SPLAVOV NA 1000 ŽIVOROJENIH
<b>REPUBLIKA SLOVENIJA</b>	2002	10357	23,6	589,8
	2003	9725	19,2	569,8
	2004	9476	18,8	532,3
	2005	8905	17,8	492,3
	2006	8851	17,8	467,1
	2007	8578	17,5	432,9
	2008	8416	17,3	386,8
<b>POMURJE</b>	2002	577	21,4	613,2
	2003	517	16,6	512,9
	2004	581	18,8	575,2
	2005	555	18,2	568,1
	2006	502	16,7	517,0
	2007	462	15,5	468,6
	2008	498	17,0	472,0
<b>GORNJA RADGONA</b>	2002	96	20,9	676,1
	2003	90	16,8	497,2
	2004	93	17,4	550,3
	2005	97	18,3	533,0
	2006	98	18,9	590,4
	2007	72	14,0	421,1
	2008	102	20,2	633,5
<b>LENDAVA</b>	2002	103	18,9	547,9
	2003	76	12,0	402,1
	2004	107	17,1	566,1
	2005	99	16,0	562,5
	2006	102	16,7	531,3
	2007	79	13,1	397,0
	2008	73	12,3	361,4
<b>LJUTOMER</b>	2002	89	22,4	684,6
	2003	92	20,2	544,4
	2004	84	18,5	506,0
	2005	74	16,5	468,4
	2006	75	16,9	449,1
	2007	64	14,6	470,6
	2008	68	15,8	357,9
<b>MURSKA SOBOTA</b>	2002	289	22,4	600,8
	2003	259	17,3	552,2
	2004	297	20,0	611,1
	2005	285	19,5	618,2
	2006	227	15,8	509,0
	2007	247	17,4	514,6
	2008	255	18,2	508,0

## VIR PODATKOV:

- Statistični urad RS
- Ministrstvo za notranje zadeve – centralni register prebivalstva
- Ministrstvo za notranje zadeve – direktorat za upravne notranje zadeve
- Perinatalni informacijski sistem Slovenije2008, IVZ – RS
- Informacijski sistem spremljanja fetalnih smrti v Sloveniji 2008, IVZ – RS

TABELA 5

## UMRLI IN UMRLJIVOST PO POGLAVJIH MKB-10 IN SPOLU V SLOVENIJI, IN V POMURJU V LETU 2008

- Poškodbe

MKB-10	VSI				MOŠKI				ŽENSKE			
	SLOVENIJA		POMURJE		SLOVENIJA		POMURJE		SLOVENIJA		POMURJE	
	A	K	A	K	A	K	A	K	A	K	A	K
I.	143	7,01	12	9,85	68	6,72	3	5,07	75	7,30	9	14,37
II.	5762	282,53	367	301,28	3166	312,76	205	346,32	2596	252,75	162	258,71
III.	30	1,47	2	1,64	11	1,09	-	-	19	1,85	2	3,19
IV.	316	15,49	18	14,78	130	12,84	11	18,58	186	18,11	7	11,18
V.	193	9,46	9	7,39	152	15,02	7	11,83	41	3,99	2	3,19
VI.	280	13,73	16	13,13	132	13,04	6	10,14	148	14,41	10	15,97
VII.	-	-	-	-	-	-	-	-	-	-	-	-
VIII.	1	0,05	-	-	-	-	-	-	1	0,10	-	-
IX.	7237	354,86	603	495,03	3039	300,21	249	420,65	4198	408,71	354	565,33
X.	1144	56,09	88	72,24	580	57,30	47	79,40	564	54,91	41	65,48
XI.	1184	58,06	95	77,99	698	68,95	61	103,05	486	47,32	34	54,30
XII.	44	2,16	5	4,10	13	1,28	1	1,69	31	3,02	4	6,39
XIII.	91	4,46	3	2,46	32	3,16	-	-	59	5,74	3	4,79
XIV.	220	10,79	13	10,67	76	7,51	4	6,76	144	14,02	9	14,37
XV.	2	0,10	-	-	-	-	-	-	2	0,19	-	-
XVI.	40	1,96	-	-	20	1,98	-	-	20	1,95	-	-
XVII.	36	1,77	4	3,28	20	1,98	3	5,07	16	1,56	1	1,60
XVIII.	181	8,88	8	6,57	109	10,77	7	11,83	72	7,01	1	1,60
XIX.	1404	68,84	94	77,17	928	91,67	54	91,23	476	46,34	40	63,88
Skupaj	18308	897,72	1337	1097,59	9174	906,27	658	1111,60	9134	889,28	679	1084,35

Opomba: A= število smrti, K= na 100000 prebivalcev

Prebivalstvo:

VIR PODATKOV:

- Statistični urad Republike Slovenije
- Ministrstvo za notranje zadeve - Centralni register prebivalstva
- Ministrstvo za notranje zadeve - Direktorat za upravne notranje zadeve

TABELA 6

## UMRLI IN UMLJIVOST PO POGLAVJIH MKB-10 IN SPOLU V SLOVENIJI, IN V POMURJU V LETU 2008

- zunanji vzroki

MKB-10	VSI		MOŠKI				ŽENSKE					
	SLOVENIJA		POMURJE		SLOVENIJA		POMURJE		SLOVENIJA		POMURJE	
	A	K	A	K	A	K	A	K	A	K	A	K
I.	142	6,96	12	9,85	67	6,62	3	5,07	75	7,30	9	14,37
II.	5749	281,90	366	300,46	3157	311,87	204	344,63	2592	252,36	162	258,71
III.	30	1,47	2	1,64	11	1,09	-	-	19	1,85	2	3,19
IV.	316	15,49	18	14,78	130	12,84	11	18,58	186	18,11	7	11,18
V.	129	6,33	4	3,28	101	9,98	3	5,07	28	2,73	1	1,60
VI.	275	13,48	15	12,31	127	12,55	5	8,45	148	14,41	10	15,97
VII.	-	-	-	-	-	-	-	-	-	-	-	-
VIII.	1	0,05	-	-	-	-	-	-	1	0,10	-	-
IX.	7225	354,27	602	494,20	3033	299,62	249	420,65	4192	408,13	353	563,74
X.	1142	56,00	88	72,24	579	57,20	47	79,40	563	54,81	41	65,48
XI.	1173	57,52	93	76,35	691	68,26	59	99,67	482	46,93	34	54,30
XII.	44	2,16	5	4,10	13	1,28	1	1,69	31	3,02	4	6,39
XIII.	89	4,36	2	1,64	32	3,16	-	-	57	5,55	2	3,19
XIV.	219	10,74	13	10,67	76	7,51	4	6,76	143	13,92	9	14,37
XV.	2	0,10	-	-	-	-	-	-	2	0,19	-	-
XVI.	40	1,96	-	-	20	1,98	-	-	20	1,95	-	-
XVII.	36	1,77	4	3,28	20	1,98	3	5,07	16	1,56	1	1,60
XVIII.	181	8,88	8	6,57	109	10,77	7	11,83	72	7,01	1	1,60
XX.	1515	74,29	105	86,20	1008	99,58	62	104,74	507	49,36	43	68,67
Skupaj	18308	897,72	1337	1097,59	9174	906,27	658	1111,60	9134	889,28	679	1084,35

Opomba: A=število smrti, K= na 100000 prebivalcev

Prebivalstvo:

VIR PODATKOV:

- Statistični urad Republike Slovenije
- Ministrstvo za notranje zadeve - Centralni register prebivalstva
- Ministrstvo za notranje zadeve - Direktorat za upravne notranje zadeve

TABELA 7

ŠTEVILO VSEH UMRLIH, DELEŽ SMRTNIH NESREČ IN SAMOMOROV  
V R SLOVENIJI, POMURJU IN POMURSKIH UPRAVNIH ENOTAH, 2008

UPRAVNA ENOTA	SPOL	VSI UMRLI		TRANSPORTNE IN OSTALE NEZGODE	SAMOMORI	VSI DRUGI VZROKI
		SKUPAJ	%	%	%	%
REPUBLIKA SLOVENIJA	VSI	18308	100	6,04	2,23	91,72
	MOŠKI	9174	50,11	3,73	1,78	44,60
	ŽENSKE	9134	49,89	2,31	0,46	47,12
POMURJE	VSI	1337	100	5,76	2,09	92,15
	MOŠKI	658	49,21	2,99	1,65	44,58
	ŽENSKE	679	50,79	2,77	0,45	47,57
GORNJA RADGONA	VSI	211	100	5,21	0,95	93,84
	MOŠKI	110	52,13	2,37	0,47	49,29
	ŽENSKE	101	47,87	2,84	0,47	44,55
LENDAVA	VSI	267	100	4,12	0,75	95,13
	MOŠKI	131	49,06	2,25	0,75	46,07
	ŽENSKE	136	50,94	1,87	-	49,06
LJUTOMER	VSI	202	100	5,45	5,94	88,61
	MOŠKI	102	50,50	2,97	4,95	42,57
	ŽENSKE	100	49,50	2,48	0,99	46,04
MURSKA SOBOTA	VSI	657	100	6,70	1,83	91,48
	MOŠKI	315	47,95	3,50	1,37	43,07
	ŽENSKE	342	52,05	3,20	0,46	48,40

TABELA 11

## ŠTEVILO SAMOMOROV IN SAMOMORI NA 100.000 PREBIVALCEV V POMURJU IN R SLOVENIJI 1999 – 2008

UPRAVNA ENOTA		Leto									
		1999	2000	2001	2002	2003	2004	2005	2006	2007	2008
Republika SLOVENIJA	Število	590	588	581	540	562	512	503	529	434	409
	na 100.000 prebiv.	29,9	29,7	29,2	27,1	28,1	25,6	25,1	26,3	21,4	20,05
POMURJE	Število	35	33	48	28	49	31	44	36	33	28
	na 100.000 prebiv.	27,48	26,1	38,7	22,6	39,7	25,2	35,9	29,5	27,0	22,99
GORNJA RADGONA	Število	7	5	13	8	7	5	8	14	9	2
	na 100.000 prebiv.	32,6	23,5	62,5	38,5	33,7	24,2	38,7	67,9	43,6	9,73
LENDAVA	Število	5	6	3	3	8	4	7	5	2	2
	na 100.000 prebiv.	19,7	23,8	12,0	12,1	32,2	16,2	28,5	20,4	8,16	8,19
LJUTOMER	Število	6	5	6	3	15	7	8	5	5	12
	na 100.000 prebiv.	32,2	26,9	32,5	16,2	81,3	38,0	43,5	27,2	27,3	65,76
MURSKA SOBOTA	Število	17	17	26	14	19	15	21	12	17	12
	na 100.000 prebiv.	27,5	27,7	43,5	23,5	32,0	25,4	35,7	35,8	29,0	20,48

Prebivalstvo:

VIR PODATKOV:

- Statistični urad Republike Slovenije
- Ministrstvo za notranje zadeve - Centralni register prebivalstva
- Ministrstvo za notranje zadeve - Direktorat za upravne notranje zadeve

TABELA 9

## ŠOLSKA MLADINA V ŠOLSKEM LETU 2008/2009

ŠOLE	POMURJE	GORNJA RADGONA	LENDAVA	LJUTOMER	MURSKA SOBOTA
SKUPAJ ŠOLARJEV	13278	1934	2032	2161	7151
OSNOVNE ŠOLE	9100	1571	1696	1450	4383
SREDNJE ŠOLE	4077	363	315	695	2704
ŠOLE S PRILAGOJENIM PROGRAMOM	101	*	21	16	64

\* - ni podatka

Vir podatkov:

- Zavod za šolstvo OE Murska Sobota
- Statistični urad RS

TABELA 10

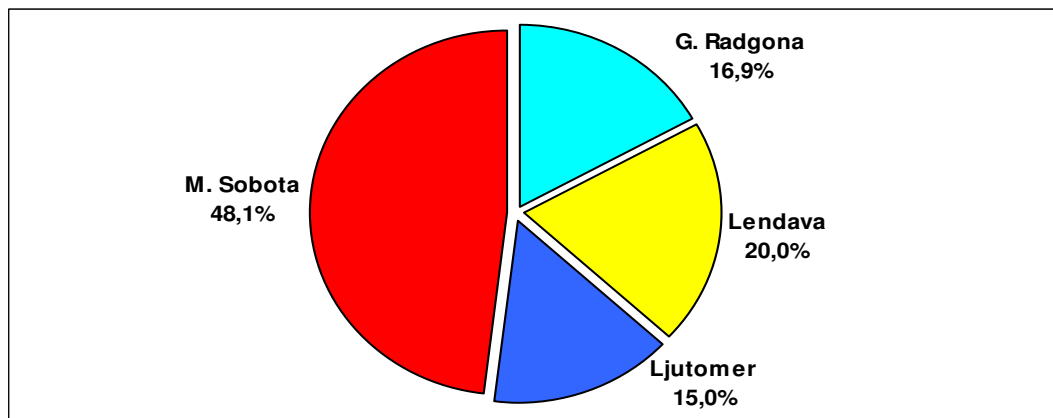
ŠTEVILO POSAMEZNIH OBLIK ZAVAROVANCEV V REPUBLIKI SLOVENIJI IN V POMURJU,  
31.12.2008

ZAVAROVANCI	REPUBLIKA SLOVENIJA	POMURJE	GORNJA RADGONA	LENDAVA	LJUTOMER	MURSKA SOBOTA
<b>VSI SKUPAJ</b>	2047054	107068	17128	17725	15622	56593
<b>NOSILCI ZAVAROVANJA SKUPAJ</b>	1535418	80462	12938	13582	11607	42335
<b>DRUŽINSKI ČLANI SKUPAJ</b>	511636	26606	4190	4143	4015	14258
<b>DELAVCI</b>	792081	35328	5795	5594	5121	18818
• DRUŽINSKI ČLANI	408416	18936	2822	2756	2940	10418
<b>PODJETNIKI IN ZASEBNIKI</b>	72043	3032	557	490	515	1470
<b>DRUŽINSKI ČLANI KMETIJE</b>	32017	1313	285	233	232	563
• DRUŽINSKI ČLANI	14590	1979	490	174	363	952
• DRUŽINSKI ČLANI	8921	1001	338	78	190	395
<b>UPOKOJENCI</b>	515779	29562	4675	5455	4400	15032
• DRUŽINSKI ČLANI	28633	1812	308	368	301	835
<b>BREZPOSELNI</b>	14035	928	144	193	162	429
• DRUŽINSKI ČLANI	2938	249	40	49	47	113
<b>OSTALI ZAVAROVANCI</b>	126890	9633	1277	1676	1046	5634
• DRUŽINSKI ČLANI	30711	3295	397	659	305	1934

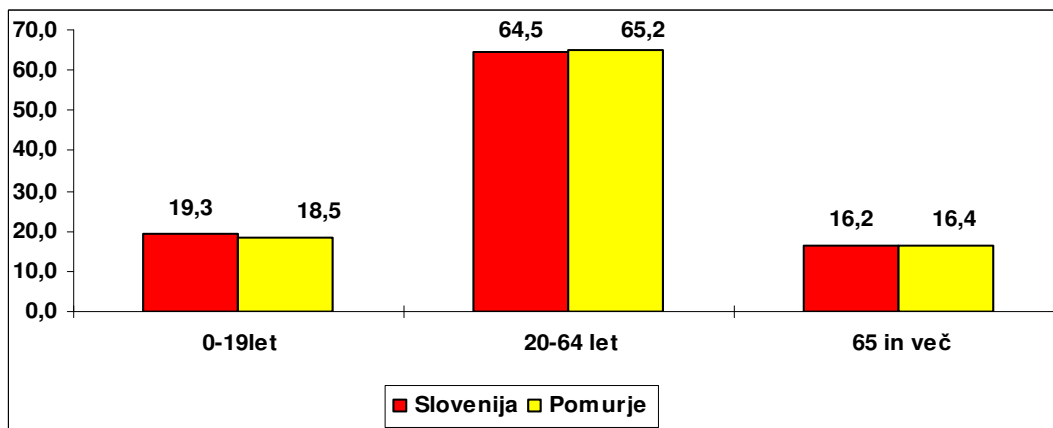
Vir podatkov:

- Zavod za zdravstveno zavarovanje Slovenije – Informacijski center

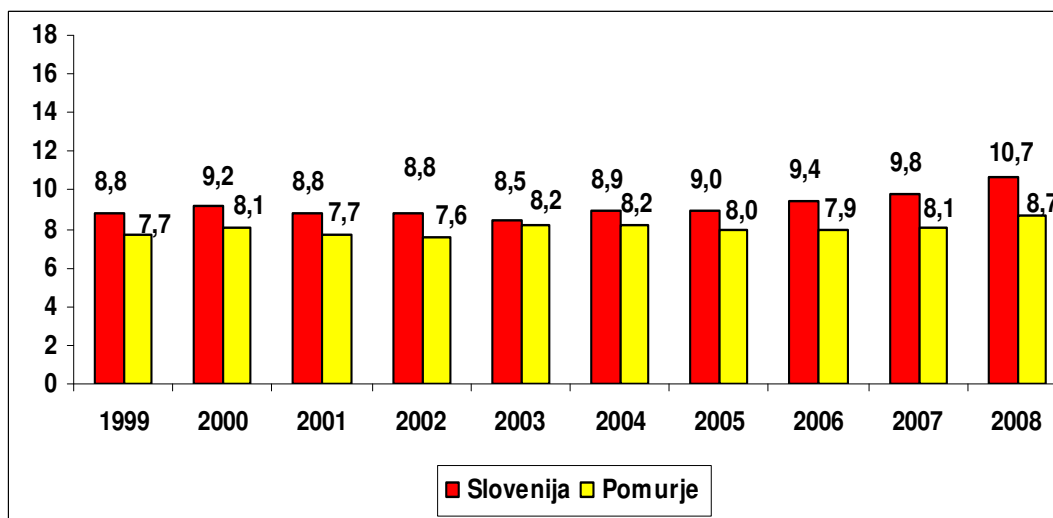
DELEŽ PREBIVALCEV V POMURJU PO UPRAVNIH ENOTAH, 30. 6. 2008



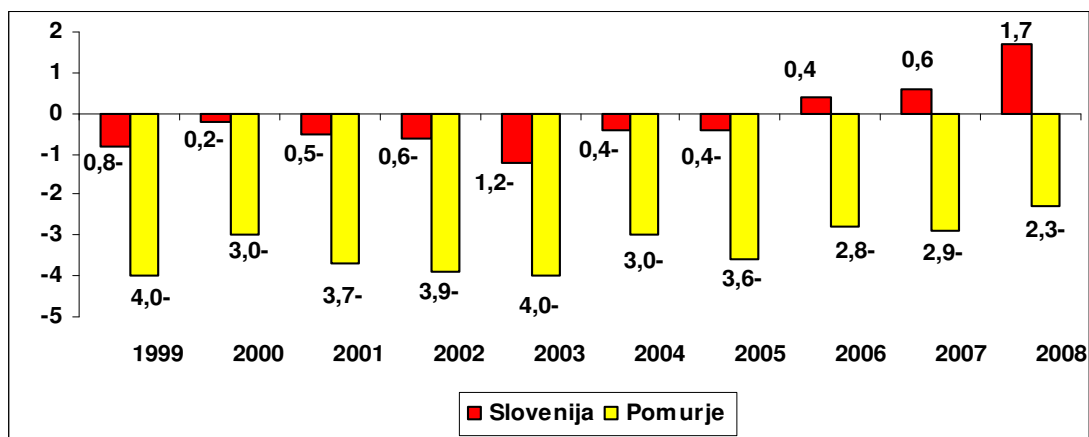
DELEŽ OTROK IN MLADINE TER ODRASLIH V SLOVENIJI IN POMURJU, 30. 6. 2008



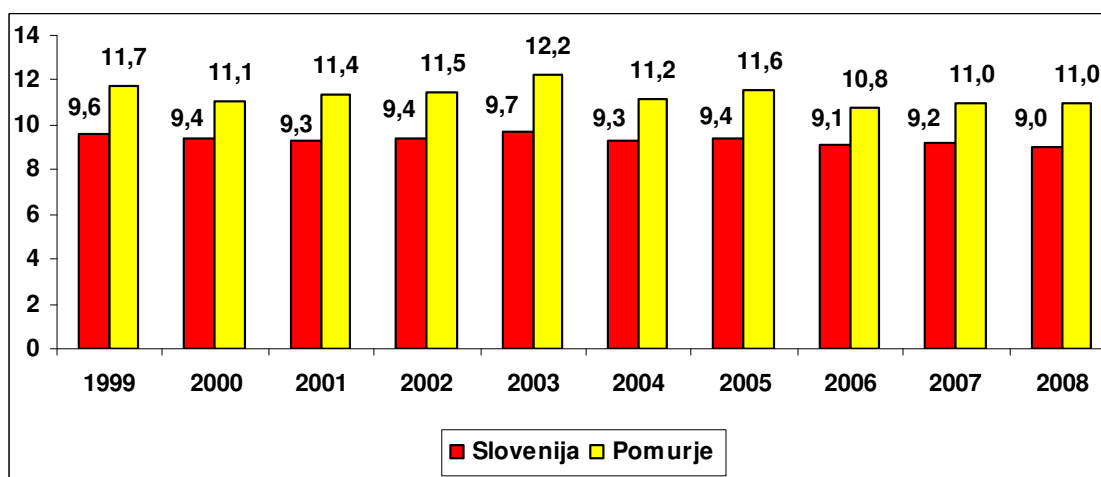
NATALITETA V SLOVENIJI IN POMURJU OD LETA 1999 – 2008



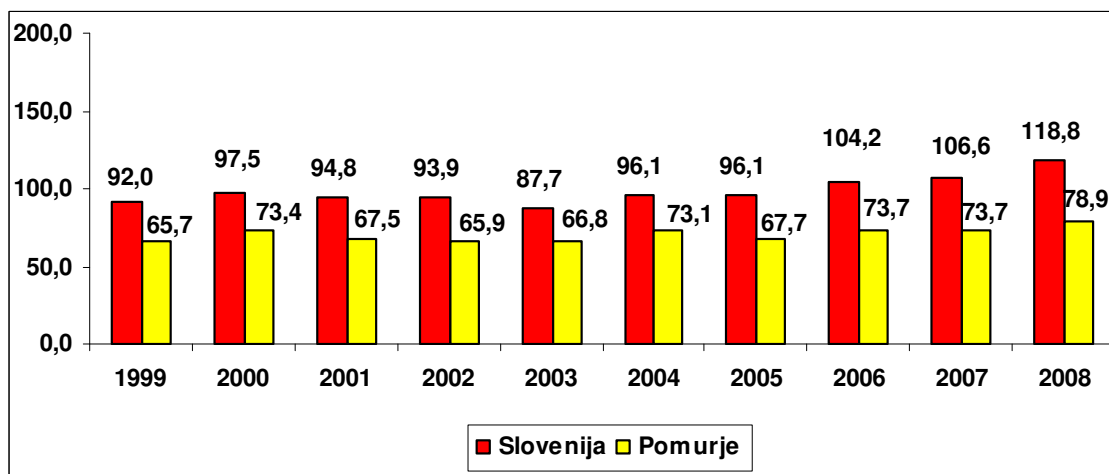
NARAVNI PRIRASTEK V SLOVENIJI IN POMURJU OD LETA 1999 – 2008



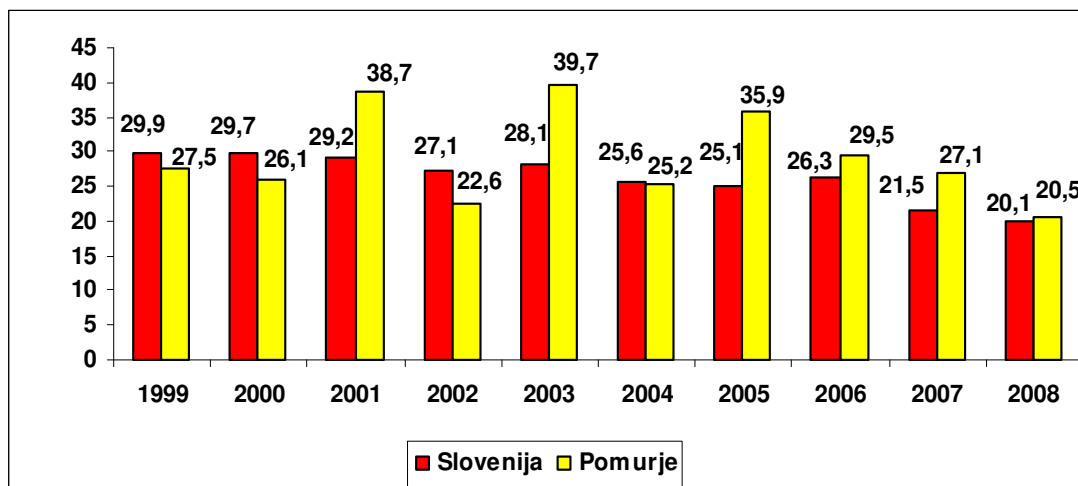
SPLOŠNA UMRLJIVOST V SLOVENIJI IN POMURJU OD LETA 1999 – 2008



VITALNI INDEKS V SLOVENIJI IN POMURJU OD LETA 1999 – 2008



ŠTEVILO SAMOMOROV NA 100000 PREBIVALCEV V SLOVENIJI IN POMURJU OD LETA 1999 – 2009



#### **IV. ZUNAJBOLNIŠNIČNO ZDRAVSTVENO VARSTVO NA PRIMARNI RAVNI**

Na področju zunajbolnišničnega zdravstvenega varstva na primarni ravni spremljamo podatke, ki jih izvajajo izvajalci v dejavnosti splošne medicine, službe za medicino dela prometa in športa, zdravstvenega varstva predšolskih otrok, zdravstvenega varstva šolskih otrok, zdravstvenega varstva žensk.

Specialistično zdravstveno varstvo na primarnem in sekundarnem zdravstvenem nivoju je posebej prikazano v IV. poglavju.

Spremljamo podatke o kadrih in delovnih urah, obiskih in napotitvah ter ugotovljenih boleznih in stanjih, v javnem zdravstvenem varstvu ter zasebnem zdravstvenem varstvu.

Pri kadrih in delovnih urah spremljamo število zdravstvenih delavcev in delovne ure, po stopnji izobrazbe.

Pri obiskih in napotitvah spremljamo kurativne in preventivne obiske, obiske po starostnih skupinah, sistematične preglede ter hišne obiske.

Pri ugotovljenih boleznih in stanjih spremljamo bolezni po skupinah MKB –10.

## **1. ZDRAVSTVENO VARSTVO PREDŠOLSKIH OTROK**

Primarno zdravstveno varstvo predšolskih otrok se izvaja v Zdravstvenem domu Gornja Radgona, Zdravstvenem domu Lendava, Zdravstvenem domu Ljutomer, Zdravstvenem domu Murska Sobota ter v petih zasebnih ambulantah.

Otroci 0 - 6 let predstavljajo 5,8 % ali 7074 od vseh prebivalcev v Pomurju, v Sloveniji pa 6,4 % ali 131342

V zdravstvenem varstvu predšolskih otrok v Pomurju je bilo opravljenih 49414 vseh obiskov. Kurativnih obiskov je bilo 38843 ali 78,6 % , preventivnih obiskov pa 10571 ali 21,4, %. V javnem zdravstvenem varstvu je bilo opravljeno 28650 vseh obiskov, v zasebnem varstvu pa 20764.

**VIR PODATKOV:**

- Baza podatkov izvajalcev zdravstvene dejavnosti na dan 31.12.2008
- Podatki iz računalniško podprtega poročila “ZUBSTAT” 2008
- Poročilo o izvršenih sistematičnih pregledih malih in predšolskih otrok (obr. št. 8,239)

TABELA 1  
ZDRAVSTVENI DELAVCI V ZDRAVSTVENEM VARSTVU OTROK PO STOPNJI IZOBRAZBE, 2008

UPRAVNA ENOTA	ŠTEVILO OTROK 0-6 LET NA 1 ZDRAVNIKA	ZDRAVNIKI MEDICINSKE SESTRE IN ZDRAVSTVENI TEHNIKI NA 1 ZDRAVNIKA			
		ŠTEVILO	DIPLOMIRANE	VIŠJE	SREDNJE
POMURJE	884,2	8	0,31	0,13	1,13
GORNJA RADGONA	796,0	1,5	-	0,67	0,67
LENDAVA	910,0	1,5	0,67	-	1,33
LJUTOMER	754,7	1,5	-	-	1,00
MURSKA SOBOTA	966,6	3,5	0,43	-	1,29
OD TEGA ZASEBNIKI	2021,1	3,5	-	-	1,14

TABELA 2

KURATIVNI IN PREVENTIVNI OBISKI V ZDRAVSTVENEM VARSTVU PREDŠOLSКИH OTROK PO STAROSTNIH SKUPINAH IN UPRAVNIH ENOTAH, 2008

UPRAVNA ENOTA	OBISKI				VSI SISTEMATIČNI PREGLEDI	<1 LETO		1 - 6 LET		7 – 19 LET		20 LET IN VEČ	
	VSI	KURATIVNI	ŠTEVILO OBISKOV NA 1 ZDRAVNIKA	PREVENTIVNI OBISKI		K	P	K	P	K	P	K	P
<b>POMURJE</b> %	<b>49414</b>	<b>38843</b>	<b>5613,4</b>	<b>10571</b>	<b>7681</b>	<b>5266</b>	<b>6136</b>	<b>27082</b>	<b>4430</b>	<b>4912</b>	<b>5</b>	<b>1583</b>	<b>-</b>
GORNJA RADGONA %	9632 100,00	7757	6421,3	1875	1223	1461	1151	6083	719	193	5	20	-
LENDAVA %	6381 100,00	5070	4254,8	1311	924	536	734	2799	577	1370	-	365	-
LJUTOMER %	9453 100,00	7553	4726,5	1900	1242	1106	1100	6342	800	97	-	8	-
MURSKA SOBOTA %	23948 100,00	18463	6842,3	5485	4292	2163	3151	11858	2334	3252	-	1190	-
OD SKUPAJ ZASEBNIKI %	20764 100,00	16613	5932,5	4151	3437	2523	2415	13610	1736	450	-	30	-

**Sistematični pregledi iz »Zubstata«****K**- kurativni obiski**S** – preventivni obiski

TABELA 3

## UGOTOVITVE PRI SISTEMATIČNIH PREGLEDIH V POMURJU IN UE 3 LETNIH OTROK, 2008

UGOTOVLJENA STANJA	Skupaj število otrok	GORNJA								MURSKA		
		POMURJE		RADGONA		LENDAVA		LJUTOMER		SOBOTA		
		866		145		92		155		474		
		M	Ž	M	Ž	M	Ž	M	Ž	M	Ž	
	Število pregleda- nih otrok	406	460	65	80	49	43	77	78	215	259	
1. ČISTOČA	-	406	457	65	77	49	43	77	78	215	259	
	+	-	-	-	3	-	-	-	-	-	-	
	0	-	3	-	-	-	-	-	-	-	-	
2. KOŽA	-	380	445	55	74	46	41	70	76	209	254	
	+	26	15	10	6	3	2	7	2	6	5	
	0	-	-	-	-	-	-	-	-	-	-	
3. PREHRANJENOST	EUTROFIJA	-	366	411	61	71	43	48	64	68	198	234
	DISTROFIJA	+	10	14	4	4	-	-	3	3	3	7
	OBESITAS	+	30	35	-	5	6	5	10	7	14	18
		0	-	-	-	-	-	-	-	-	-	-
4. DEFORMACIJE OKOSTJA	-	399	449	59	71	48	43	77	76	215	259	
	+	7	11	6	9	1	-	-	2	-	-	
	0	-	-	-	-	-	-	-	-	-	-	
5. BOLEZNI OČI	-	385	421	62	65	49	43	72	75	202	238	
	+	16	33	3	11	-	-	5	3	8	19	
	0	5	6	-	5	-	-	-	-	5	2	
6. VID	-	377	421	65	80	46	41	67	68	199	232	
	+	19	24	-	-	1	-	8	5	10	19	
	0	10	15	-	-	-	-	2	5	6	8	
7. BOLEZNI UŠES	-	405	459	64	80	49	43	77	78	215	258	
	+	1	1	1	-	-	-	-	-	-	1	
	0	-	-	-	-	-	-	-	-	-	-	
8. SLUH	-	400	452	65	80	44	37	77	78	214	257	
	+	1	3	-	-	-	1	-	-	1	2	
	0	5	5	-	-	5	5	-	-	-	-	
9. TONZILE	-	393	442	63	78	49	41	68	65	213	258	
	+	13	18	2	2	-	2	9	13	2	1	
	0	-	-	-	-	-	-	-	-	-	-	
10. VRATNE BEZGAVKE	-	393	446	62	78	49	43	67	66	215	259	
	+	13	14	3	2	-	-	10	12	-	-	
	0	-	-	-	-	-	-	-	-	-	-	
11. ZOBOVJE	KARIES	-	364	420	61	76	41	35	64	66	198	243
		+	42	40	4	4	8	8	13	12	17	16
	0	-	-	-	-	-	-	-	-	-	-	
12. SRCE	-	402	457	62	78	49	43	76	78	215	258	
	+	4	3	3	2	-	-	1	-	-	1	
	0	-	-	-	-	-	-	-	-	-	-	
13. DIHALA	-	397	452	61	78	49	43	73	73	214	258	
	+	9	8	4	2	-	-	4	5	1	1	
	0	-	-	-	-	-	-	-	-	-	-	
14. BOLEZNI UDOV IN HRBTENICE	-	404	455	64	76	49	43	77	78	214	258	
	+	2	5	1	4	-	-	-	-	1	1	
	0	-	-	-	-	-	-	-	-	-	-	

- nadaljevanje tabele 3

UGOTOVLJENA STANJA	Skupaj število otrok	POMURJE		GORNJA RADGONA		LENDAVA		LJUTOMER		MURSKA SOBOTA	
		866		145		92		155		474	
		M	Ž	M	Ž	M	Ž	M	Ž	M	Ž
	Število pregleda- nih otrok	406	460	65	80	49	43	77	78	215	259
	-	403	452	63	75	48	43	77	78	215	256
	+	3	8	2	5	1	-	-	-	-	3
	0	-	-	-	-	-	-	-	-	-	-
	-	402	459	64	80	49	43	75	78	214	258
	+	4	1	1	-	-	-	2	-	1	1
	0	-	-	-	-	-	-	-	-	-	-
15. KONGENITALNE ANOMALIJE	-	402	457	65	80	49	42	76	76	212	259
	+	4	3	-	-	-	1	1	2	3	-
	0	-	-	-	-	-	-	-	-	-	-
	-	332	456	58	79	48	43	58	78	168	256
	+	73	4	7	1	1	-	19	-	46	3
	0	1	-	-	-	-	-	-	-	1	-
	-	398	451	64	76	46	39	76	77	212	259
	+	8	9	1	4	3	4	1	1	3	-
	0	-	-	-	-	-	-	-	-	-	-
	-	382	444	65	78	30	34	76	77	211	255
16. PSIHIČNI RAZVOJ	+	3	6	-	2	1	-	1	1	1	3
	0	21	10	-	-	18	9	-	-	3	1
	-	318	398	48	64	23	31	49	58	198	245
17. GOVORNE NAPAKE	+	62	50	17	16	-	-	28	20	17	14
	0	26	12	-	-	26	12	-	-	-	-
	-	398	447	63	79	46	40	77	76	212	252
18. ALERGIJSKE BOLEZNI	+	8	13	2	1	3	3	-	2	3	7
	0	-	-	-	-	-	-	-	-	-	-
	-	402	454	65	79	49	43	77	78	211	254
	+	4	6	-	1	-	-	-	-	4	5
	0	-	-	-	-	-	-	-	-	-	-
	-	397	447	65	76	46	41	76	72	210	258
19. DRUGE PATOLOŠKE UGOTOVITVE	+	9	13	-	4	3	2	1	6	5	1
	0	-	-	-	-	-	-	-	-	-	-
	Mejna vred- nost in več	377	422	65	80	49	43	68	67	195	232
20. HEMOGLOBIN	Izpod mejne vrednosti	16	19	-	-	-	-	9	11	7	8
	0	13	19	-	-	-	-	-	-	13	19
	-	387	418	65	80	49	43	74	73	199	222
21. URIN	+	3	13	-	-	-	-	2	4	1	9
	0	16	19	-	-	-	-	1	1	15	28
	-	116	121	-	-	46	39	-	-	70	82
22. BLATO NA PARAZITE	+	3	4	-	-	3	4	-	-	-	-
	0	287	335	65	80	-	-	77	78	145	177
	-	36	35	-	-	-	-	-	-	36	35
23. ANALNI BRIS	+	-	-	-	-	-	-	-	-	-	-
	0	370	425	65	80	49	43	77	78	179	224
24. ALI BODO POTREBNE NADALJNJE PREISKAVE OZIROMA ZDRAVLJENJE	-	395	449	65	80	45	40	75	77	210	252
	+	11	11	-	-	4	3	2	1	5	7
	0	-	-	-	-	-	-	-	-	-	-

TABELA 4

## UGOTOVITVE PRI SISTEMATIČNIH PREGLEDIH V POMURJU IN UE 5 LETNIH OTROK, 2008

UGOTOVLJENA STANJA	Skupaj število otrok	GORNJA								MURSKA	
		POMURJE		RADGONA		LENDAVA		LJUTOMER		SOBOTA	
		895		155		99		171		470	
		M	Ž	M	Ž	M	Ž	M	Ž	M	Ž
	Število pregleda- nih otrok	426	469	73	82	46	53	78	93	229	241
1. ČISTOČA	-	425	469	72	82	46	53	78	93	229	241
	+	1	-	1	-	-	-	-	-	-	-
	0	-	-	-	-	-	-	-	-	-	-
2. KOŽA	-	412	456	69	76	41	48	75	91	227	241
	+	14	13	4	6	5	5	3	2	2	-
	0	-	-	-	-	-	-	-	-	-	-
3. PREHRANJENOST	-	391	405	66	70	41	46	68	67	216	222
EUTROFIJA	-	391	405	66	70	41	46	68	67	216	222
DISTROFIJA	+	7	15	2	3	1	1	3	8	1	3
OBESITAS	+	28	49	5	9	4	6	7	18	12	16
	0	-	-	-	-	-	-	-	-	-	-
4. DEFORMACIJE OKOSTJA	-	413	452	63	71	46	51	76	90	228	240
	+	13	17	10	11	-	2	2	3	1	1
	0	-	-	-	-	-	-	-	-	-	-
5. BOLEZNI OČI	-	406	445	70	77	46	52	72	85	218	231
	+	17	19	3	5	-	1	6	8	8	5
	0	3	5	-	-	-	-	-	-	3	5
6. VID	-	399	436	72	79	46	51	68	87	213	219
	+	27	33	1	3	-	2	10	6	16	22
	0	-	-	-	-	-	-	-	-	-	-
7. BOLEZNI UŠES	-	426	468	73	81	46	53	78	93	229	241
	+	-	1	-	1	-	-	-	-	-	-
	0	-	-	-	-	-	-	-	-	-	-
8. SLUH	-	425	469	73	82	45	53	78	93	229	241
	+	1	-	-	-	1	-	-	-	-	-
	0	-	-	-	-	-	-	-	-	-	-
9. TONZILE	-	411	449	71	81	45	49	70	81	225	238
	+	15	20	2	1	1	4	8	12	4	3
	0	-	-	-	-	-	-	-	-	-	-
10. VRATNE BEZGAVKE	-	416	459	72	82	46	53	70	83	228	241
	+	10	10	1	-	-	-	8	10	1	-
	0	-	-	-	-	-	-	-	-	-	-
11. ZOBOVJE	-	353	381	55	65	34	37	50	59	214	220
KARIES	+	73	88	18	17	12	16	28	34	15	21
	0	-	-	-	-	-	-	-	-	-	-
12. SRCE	-	420	464	70	78	46	53	77	92	227	241
	+	6	5	3	4	-	-	1	1	2	-
	0	-	-	-	-	-	-	-	-	-	-
13. DIHALA	-	417	461	70	79	46	53	74	91	227	238
	+	9	8	3	3	-	-	4	2	2	3
	0	-	-	-	-	-	-	-	-	-	-
14. BOLEZNI UDOV IN HRBTENICE	-	422	464	70	80	46	52	78	93	228	239
	+	4	5	3	2	-	1	-	-	1	2
	0	-	-	-	-	-	-	-	-	-	-

- nadaljevanje tabele 4

UGOTOVLJENA STANJA	Skupaj število otrok	POMURJE		GORNJA RADGONA		LENDAVA		LJUTOMER		MURSKA SOBOTA	
		895		155		99		171		470	
		M	Ž	M	Ž	M	Ž	M	Ž	M	Ž
	Število pregledanih otrok	426	469	73	82	46	53	78	93	229	241
	-	425	467	72	82	46	53	78	93	229	239
OKOSTJE	+	1	2	1	-	-	-	-	-	-	1
	0	-	-	-	-	-	-	-	-	-	-
	-	426	465	73	81	46	53	78	91	229	240
SRCE	+	-	4	-	1	-	-	-	2	-	1
	0	-	-	-	-	-	-	-	-	-	-
	-	424	469	73	82	46	53	77	93	228	241
15. KONGENITA- LNE ANOMALJE	KILE	+	2	-	-	-	-	1	-	1	-
	0	-	-	-	-	-	-	-	-	-	-
	-	361	468	64	82	46	53	56	93	195	240
	SPOLOVILO	+	65	1	9	-	-	22	-	34	1
	0	-	-	-	-	-	-	-	-	-	-
	-	420	460	72	82	43	49	77	89	228	240
	DRUGO	+	6	9	1	3	4	1	4	1	1
	0	-	-	-	-	-	-	-	-	-	-
	-	390	436	71	82	16	23	77	93	226	238
16. PSIHIČNI RAZVOJ	+	6	3	2	-	-	-	1	-	3	3
	0	30	30	-	-	30	30	-	-	-	-
	-	345	414	54	70	24	32	61	81	206	231
17. GOVORNE NAPAKE	+	61	36	19	12	2	2	17	12	23	10
	0	20	19	-	-	20	19	-	-	-	-
	-	418	453	72	79	45	51	77	92	224	231
	KOŽE	+	8	16	1	3	2	1	1	5	10
18. ALERGIJSKE BOLEZNI	0	-	-	-	-	-	-	-	-	-	-
	-	419	463	72	80	46	53	78	93	223	237
	DIHAL	+	7	6	1	2	-	-	-	6	4
	0	-	-	-	-	-	-	-	-	-	-
	-	416	456	71	81	44	50	73	88	228	237
19. DRUGE PATOLOŠKE UGOTOVITVE	+	10	13	2	1	2	3	5	5	1	4
	0	-	-	-	-	-	-	-	-	-	-
	Mejna vred- nost in več	403	443	73	82	46	53	73	81	211	227
20. HEMOGLOBIN	Izpod mejne vrednosti	14	20	-	-	-	-	5	12	9	8
	0	9	6	-	-	-	-	-	-	9	6
	-	400	454	73	82	37	53	76	89	214	230
21. URIN	+	4	7	-	-	-	-	2	4	2	3
	0	22	8	-	-	9	-	-	-	13	8
	-	93	65	-	-	46	52	-	-	47	13
22. BLATO NA PARAZITE	+	-	1	-	-	-	1	-	-	-	-
	0	333	403	73	82	-	-	78	93	182	228
	-	9	13	-	-	-	-	-	-	9	13
23. ANALNI BRIS	+	-	-	-	-	-	-	-	-	-	-
	0	417	456	73	82	46	53	78	93	220	228
25. ALI BODO POTREBNE NADALJNJE PREISKAVE OZIROMA ZDRAVLJENJE	-	417	461	72	82	45	50	77	92	223	237
	+	9	8	1	-	1	3	1	1	6	4
	0	-	-	-	-	-	-	-	-	-	-

TABELA 5

## VZROKI ZA OBISK V ZDRAVSTVENEM VARSTVU PREDŠOLSКИH OTROK, 2008

POGLAVJA MKB 10	POMURJE		G. RADGONA		LENDAVA		LJUTOMER		M. SOBOTA	
	ŠTEVILO	%	ŠTEVILO	%	ŠTEVILO	%	ŠTEVILO	%	ŠTEVILO	%
I. INFEKCIJSKE IN PARAZITARNE BOLEZNI	4718	18,12	565	14,59	779	24,28	1198	26,57	2176	15,06
II. NEOPLAZME	30	0,12	5	0,13	11	0,34	5	0,11	9	0,06
III. BOLEZNI KRVI IN KRVOTOVORNIH ORGANOV, TER NEKATERE BOLEZNI, PRI KATERIH JE UDELEŽEN IMMUNSKI ODZIV	84	0,32	10	0,26	<5	0,03	16	0,35	57	0,39
IV. ENDOKRINE, PREHRANSKE IN PRESNOVNE BOLEZNI	67	0,26	9	0,23	10	0,31	<5	0,04	46	0,32
V. DUŠEVNE IN VEDENJSKE MOTNJE	73	0,28	6	0,15	6	0,19	<5	0,09	57	0,39
VI. BOLEZNI ŽIVČEVJA	38	0,15	<5	0,08	<5	0,06	0	0,00	33	0,23
VII. BOLEZNI OČESA IN ADNEKSOV	972	3,73	120	3,10	84	2,62	210	4,66	558	3,86
VIII. BOLEZNI UŠESA IN MASTOIDA	2401	9,22	263	6,79	201	6,27	409	9,07	1528	10,57
IX. BOLEZNI OBTOČIL	35	0,13	0	0,00	7	0,22	<5	0,04	26	0,18
X. BOLEZNI DIHAL	10989	42,20	1951	50,39	1095	34,13	1742	38,64	6201	42,91
XI. BOLEZNI PREBAVIL	793	3,05	284	7,33	105	3,27	78	1,73	326	2,26
XII. BOLEZNI KOŽE IN PODKOŽJA	1913	7,35	264	6,82	257	8,01	311	6,90	1081	7,48
XIII. BOLEZNI MIŠIČNO SKELETNEGA SISTEMA IN VEZIVNEGA TKIVA	160	0,61	9	0,23	25	0,78	7	0,16	119	0,82
XIV. BOLEZNI SEČIL IN SPOLOVIL	379	1,46	68	1,76	44	1,37	45	1,00	222	1,54
XV. NOSEČNOST, POROD IN POPORODNO OBDOBJE	7	0,03	<5	0,03	<5	0,03	0	0,00	5	0,03
XVI. NEKATERA STANJA, KI IZVIRAJO V PERINATALNEM OBDOBJU	48	0,18	5	0,13	7	0,22	10	0,22	26	0,18
XVII. PRIROJENE MALFORMACIJE, DEFORMACIJE IN KROMOSOMSKE NENORMALNOSTI	73	0,28	5	0,13	5	0,16	9	0,20	54	0,37
XVIII. SIMPTOMI, ZNAKI TER NENORMALNI KLINIČNI IN LABORATORIJSKI IZVIDI, KI NISO UVRŠČENI DRUGJE	1056	4,06	117	3,02	291	9,07	248	5,50	400	2,77
XIX. POŠKODBE, ZASTRUPITVE IN POSLEDICE ZUNANJIH VZROKOV	1110	4,26	135	3,49	174	5,42	143	3,17	658	4,55
XX. ZUNANJI VZROKI OBOLEVNOSTI IN UMRLJIVOSTI	0	0,00	0	0,00	0	0,00	0	0,00	0	0,00
XXI. DEJAVNIKI, KI VPLIVAJO NA ZDRAVSTVENO STANJE IN NA STIK Z ZDRAVSTVENO SLUŽBO	1094	4,20	52	1,34	103	3,21	69	1,53	870	6,02
<b>SKUPAJ</b>	<b>26040</b>	<b>100,00</b>	<b>3872</b>	<b>100,00</b>	<b>3208</b>	<b>100,00</b>	<b>4508</b>	<b>100,00</b>	<b>14452</b>	<b>100,00</b>

Vrsta diagnoze : 1

&lt; vrednost manj kot 5

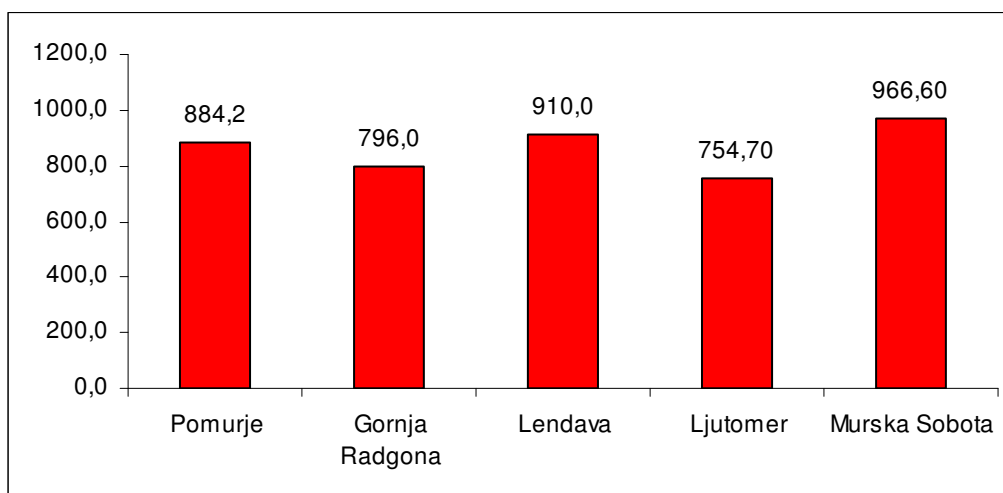
TABELA 6

PET NAJPOGOSTEJŠIH BOLEZNI PO STAROSTNIH SKUPINAH V ZDRAVSTVENEM  
VARSTVU OTROK POMURJA, 2008

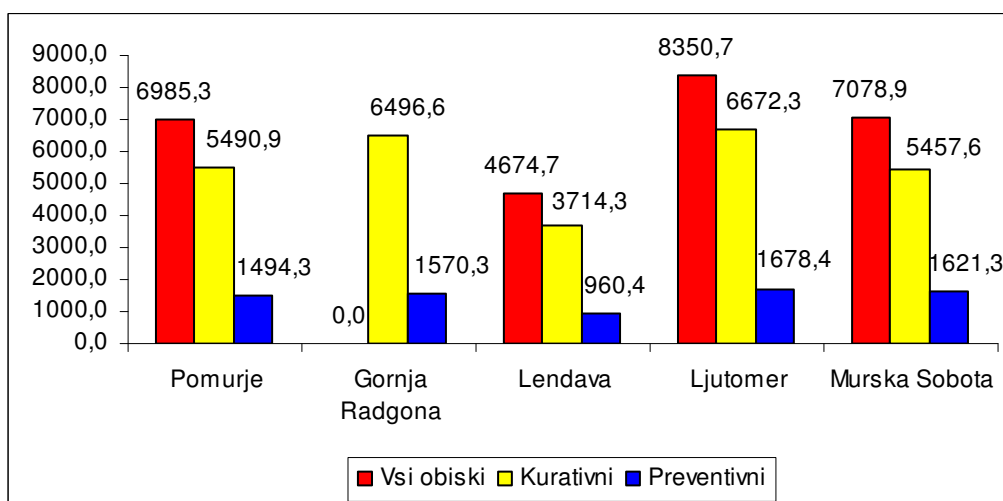
POGLAVJA MKB 10	11,99 MESECEV		1 – 6 LET		7 – 19 LET		20 IN VEČ LET	
	ŠTEV.	%	ŠTEV.	%	ŠTEV.	%	ŠTEV.	%
I. INFEKCIJSKE IN PARAZITARNE BOLEZNI	691	20,0	3511	19,6	443	12,6	73	6,4
VIII. BOLEZNI UŠESA IN MASTOIDA	190	5,5	1985	11,1	195	5,6	-	-
X. BOLEZNI DIHAL	1382	40,1	7874	43,8	1395	39,8	338	29,4
XII. BOLEZNI KOŽE IN PODKOŽJA	326	9,5	1189	6,6	285	8,1	113	9,8
XVIII. SIMPTOMI, ZNAKI TER NENORMALNI KLINIČ. IN LABORATORIJSKI IZVIDI	196	5,7	698	3,9	134	3,8	-	-
XIX. POŠKODBE, ZASTRUPITVE IN NEKATERE DRUGE POSLEDICE ZUNANJIH VZROKOV	44	1,3	585	3,1	357	10,2	124	10,8
XXI. DEJAVNIKI, KI VPLIVAJO NA ZDRAVSTVENO STANJE IN NA STIK Z ZDRAVSTVENO SLUŽBO	174	5,0	374	2,9	343	9,8	203	17,7
OSTALO	441	12,8	1728	9,6	352	10,1	297	24,8
SKUPAJ	3444	100,0	17944	100,0	3504	100,0	1148	100,0

VRSTA DIAGNOZE : 1

ŠTEVILO OTROK STARIH 0 - 6 LET NA 1 ZAPOSLENEGA ZDRAVNIKA V ZDRAVSTVENEM VARSTVU OTROK, V POMURJU IN POMURSKIH UPRAVNIH ENOTAH, 2008



ŠTEVILO OBISKOV NA 1000 OTROK STARIH 0 -6 LET, V ZDRAVSTVENEM VARSTVU OTROK V POMURJU IN POMURSKIH UPRAVNIH ENOTAH, 2008



## 2. ZDRAVSTVENO VARSTVO ŠOLSKIH OTROK IN MLADINE

Zdravstveno varstvo šolskih otrok in mladine se izvaja v Zdravstvenem domu Gornja Radgona, Zdravstvenem domu Lendava, Zdravstvenem domu Ljutomer, Zdravstvenem domu Murska Sobota ter v sedmih zasebnih ambulantah.

Spremljamo število zdravstvenih delavcev, obseg opravljenega dela ter zdravstveno stanje šolskih otrok in mladine - sistematični pregledi. Sistematični pregledi se opravljajo pred vstopom v osnovno šolo, v prvem, tretjem, petem, osmem, oziroma sedmem, razredu osnovne šole ter prvem in tretjem letniku srednje šole.

Obiski se opravljajo v starosti 7-19 let oziroma do konca izobraževanja.

V tej starostni skupini je 15935 šolskih otrok to je 12,7 odstotka vseh prebivalcev Pomurja, v Sloveniji pa 262962 šolskih otrok, kar predstavlja 12,9 odstotka vseh prebivalcev Slovenije.

V zdravstvenem varstvu šolskih otrok in mladine je bilo opravljeno 78380 vseh obiskov. Opravljenih kurativnih obiskov je bilo 68559 ali 87,5%, preventivnih pa 9821 ali 12,5%. Število obiskov se je zmanjšalo za približno 10000 obiskov v primerjavi z letom 2007, kar je posledica manjšega števila zdravnikov. V letu 2008 je bilo 1,5 zdravnikov manj kot leta 2007, kar je zmanjšalo kapaciteto za izvajanje zdravstvenega varstva ter dostopnost do zdravstvenih storitev.

**VIR PODATKOV:**

- Baza podatkov izvajalcev zdravstvene dejavnosti , na dan 31.12. 2008
- Podatki iz računalniško podprtega poročila ( ZUBSTAT ) 2008
- Poročilo o izvršenih sistematičnih pregledih šolskih otrok ( obr. št. 8,288)

TABELA 1

ZDRAVSTVENI DELAVCI V ZDRAVSTVENEM VARSTVU ŠOLSKIH OTROK PO STOPNJI IZOBRAZBE, 2008

UPRAVNA ENOTA	ŠTEVILO OTROK 7-19 LET NA 1 ZDRAVNIKA	ZDRAVNIKI	MEDICINSKE SESTRE IN ZDRAVSTVENI TEHNIKI NA 1 ZDRAVNIKA		
		ŠTEVILO	DIPLOMIRANE	VIŠJE	SREDNJE
POMURJE	1624,7	9,5	0,32	0,21	1,21
GORNJA RADGONA	2636,0	1	-	1,00	1,00
LENDAVA	2023,3	1,5	0,67	-	1,33
LJUTOMER	1630,0	1,5	0,67	-	1,00
MURSKA SOBOTA	1330,1	5,5	0,18	0,18	1,27
OD TEGA ZASEBNIKI	3430,0	4,5	0,22	-	1,11

TABELA 2

ZDRAVSTVENI DELAVCI V ZDRAVSTVENEM VARSTVU PREDŠOLSKIH IN ŠOLSKIH OTROK PO STOPNJI IZOBRAZBE, 2008

UPRAVNA ENOTA	ŠTEVILO OTROK 0-19 LET NA 1 ZDRAVNIKA	ZDRAVNIKI	MEDICINSKE SESTRE IN ZDRAVSTVENI TEHNIKI NA 1 ZDRAVNIKA		
		ŠTEVILO	DIPLOMIRANE	VIŠJE	SREDNJE
POMURJE	1250,5	18	0,29	0,18	1,26
GORNJA RADGONA	1276,7	3	-	0,67	0,67
LENDAVA	1466,7	3	0,67	-	1,33
LJUTOMER	1192,3	3	0,33	-	1,33
MURSKA SOBOTA	1189,1	9	0,25	0,13	1,44
OD TEGA ZASEBNIKI	2813,6	8	0,14	-	1,25

TABELA 3

## KURATIVNI IN PREVENTIVNI OBISKI V ZDRAVSTVENEM VARSTVU ŠOLSkih OTROK PO STAROSTNIH SKUPINAH IN UPRAVNIH ENOTAH, 2008

UPRAVNA ENOTA	OBISKI				VSI SISTEMATIČNI PREGLEDI	0 - 6,99 LET		7 - 14 LET		15 - 19 LET		20 LET IN VEČ	
	VSI	KURATIVNI	ŠTEVILO OBISKOV NA 1 ZDRAVNIKA	PREVENTIVNI OBISKI		K	P	K	P	K	P	K	P
<b>POMURJE</b>	<b>78380</b>	<b>68559</b>	<b>8250,5</b>	<b>9821</b>	<b>7785</b>	<b>8044</b>	<b>1874</b>	<b>23408</b>	<b>5144</b>	<b>12367</b>	<b>2615</b>	<b>24740</b>	<b>188</b>
GORNJA RADGONA	8737	7290	8737,0	1447	1093	147	239	3599	960	1693	239	1851	9
LENDAVA	11693	10320	7795,3	1373	1103	1277	263	2645	893	1484	211	4914	6
LJUTOMER	13919	12251	9279,3	1668	1138	285	182	4955	992	2574	477	4437	17
MURSKA SOBOTA	44031	38698	8005,5	5333	4451	6335	1190	12209	2299	6616	1688	13538	156
OD SKUPAJ ZASEBNIKI	35103	31292	7800,7	3811	2625	2719	1258	13493	1824	6522	707	8558	22

Prikazani sistematični pregledi iz »Zubstata«  
 K - kurativni  
 P - preventivni

TABELA 4

UGOTOVITVE PRI SISTEMATIČNIH PREGLEDIH V POMURJU IN UE PRED VSTOPOM V ŠOLO, V ŠOLSLEM LETU 2007/2008

SKUPAJ ŠTEVILO UČENCEV		POMURJE		GORNJA RADGONA		LENDAVA		LJUTOMER		MURSKA SOBOTA	
		966		142		186		152		486	
UGOTOVLJENO STANJE		M	Ž	M	Ž	M	Ž	M	Ž	M	Ž
ŠTEVILO UČENCEV		480	486	64	78	99	87	75	77	242	244
ŠTEVILO PREGLEDANIH		472	475	64	78	99	87	67	66	242	244
ČISTOČA	DOBRA	472	475	64	78	99	87	67	66	242	244
	SLABA	-	-	-	-	-	-	-	-	-	-
UŠIVOST		-	-	-	-	-	-	-	-	-	-
TELESNA DRŽA	DOBRA	451	465	60	76	86	86	66	61	239	242
	SLABA	21	10	4	2	13	1	1	5	3	2
TELESNI RAZVOJ	DOBER	441	452	45	71	92	78	63	60	241	243
	SREDNJI	13	7	10	4	2	1	1	1	-	1
	SLAB	18	16	9	3	5	8	3	5	1	-
PREHRANJENOST	DOBRA	439	435	56	74	90	75	61	57	232	229
	SREDNJA	15	12	4	2	6	4	3	3	2	3
	SLABA	18	28	4	2	3	8	3	6	8	12
DEFORMACIJE HRBTENICE	NAKAZANE	7	8	3	2	3	4	-	1	1	1
	IZRAŽENE	-	-	-	-	-	-	-	-	-	-
DEFORMACIJE PRSNEGA KOŠA		4	2	-	-	3	1	-	1	1	-
DEFORMACIJE STOPAL		44	40	18	21	2	-	4	4	20	15
DRUGE DEFORMACIJE OKOSTJA		12	14	8	8	4	5	-	1	-	-
MOTNJE VIDA IN	ENOSTRANSKE	8	8	-	-	1	3	1	1	6	4
MOTILITETE	OBOJESTRANSKE	18	25	2	1	3	5	1	5	12	14
	STRABIZEM	14	12	2	2	-	3	3	1	9	6
	NISTAGMUS	2	2	-	-	-	-	-	-	2	2
MOTNJE SLUHA	ENOSTRANSKE	-	-	-	-	-	-	-	-	-	-
	OBOJESTRANSKE	1	1	-	-	1	1	-	-	-	-
KARIES	I. STOPNJE	43	44	-	-	15	15	12	14	16	15
	II. STOPNJE	10	9	-	-	1	1	-	-	9	8
SRČNE NAPAKE	KONGENITALNE	1	1	-	-	-	-	-	1	1	-
	PRIDOBLJENE	-	-	-	-	-	-	-	-	-	-
NEZADOSTEN DUŠEVNI RAZVOJ		-	5	-	3	-	-	-	2	-	-
GOVORNE NAPAKE		43	33	-	15	13	9	13	7	17	2
TUBERKULINSKI TEST	POZITIVEN	-	-	-	-	-	-	-	-	-	-
	NEGATIVEN	-	-	-	-	-	-	-	-	-	-
HEMOGLOBIN	DO 69	4	5	-	-	-	-	4	5	-	-
	NAD 70	290	305	64	78	99	87	15	20	112	120
ALBUMEN V URINU	POZITIVEN	4	9	2	4	-	-	-	2	2	3
	NEGATIVEN	253	258	62	74	99	87	19	23	73	74
BLATO NA ČREVESNE	POZITIVNO	-	-	-	-	-	-	-	-	-	-
PARAZITE	NEGATIVNO	-	-	-	-	-	-	-	-	-	-

TABELA 5

UGOTOVITVE PRI SISTEMATIČNIH PREGLEDIH ŠOLSКИH OTROK IN MLADINE V POMURJU IN UE V OSNOVNIH ŠOLAH V ŠOLSKEM LETU 2007/2008

SKUPAJ ŠTEVILO UČENCEV		POMURJE		GORNJA RADGONA		LENDAVA		LJUTOMER		MURSKA SOBOTA	
		4132		697		761		618		1861	
UGOTOVLJENO STANJE		M	Ž	M	Ž	M	Ž	M	Ž	M	Ž
ŠTEVILO UČENCEV		2089	2043	347	350	393	368	321	297	932	929
ŠTEVILO PREGLEDANIH		2075	2018	347	350	393	368	317	294	923	910
ČISTOČA	DOBRA	2072	2016	347	350	392	367	316	294	922	909
	SLABA	2	2	-	-	1	1	1	-	1	1
UŠIVOST		-	-	-	-	-	-	-	-	-	-
TELESNA DRŽA	DOBRA	1816	1743	302	305	280	247	267	248	877	865
	SLABA	259	275	45	45	113	121	50	46	46	45
TELESNI RAZVOJ	DOBER	1891	1850	271	283	359	336	264	239	912	905
	SREDNJI	89	87	46	46	11	5	27	34	2	2
	SLAB	95	81	30	21	23	27	26	21	9	3
PREHRANJENOST	DOBRA	1655	1631	232	236	320	290	242	223	786	794
	SREDNJA	156	151	71	70	21	26	11	9	47	46
	SLABA	264	236	44	44	52	52	64	62	90	70
DEFORMACIJE	NAKAZANE	79	86	15	14	41	35	1	6	18	26
HRBTENICE	IZRAŽENE	6	7	-	1	1	-	1	2	4	4
DEFORMACIJE PRSNEGA KOŠA		9	13	-	3	4	2	4	6	1	1
DEFORMACIJE STOPAL		251	190	129	103	3	3	55	41	54	40
DRUGE DEFORMACIJE OKOSTJA		75	81	21	23	31	41	14	14	5	2
MOTNJE VIDA IN	ENOSTRANSKE	53	53	6	7	5	10	18	15	23	19
MOTILITETE	OBOJESTRANSKE	188	250	41	37	26	49	56	79	67	74
	STRABIZEM	22	28	-	-	12	14	3	-	13	14
	NISTAGMUS	4	2	-	-	-	-	1	-	3	2
MOTNJE SLUHA	ENOSTRANSKE	6	4	-	-	1	-	-	-	5	3
	OBOJESTRANSKE	6	2	-	1	1	-	4	-	1	1
KARIES	I. STOPNJE	310	265	102	93	80	65	55	34	63	66
	II. STOPNJE	45	46	-	-	6	5	-	-	39	41
SRČNE NAPAKE	KONGENITALNE	6	5	-	2	-	-	5	2	-	-
	PRIDOBLENE	3	-	-	-	-	-	-	-	3	-
NEZADOSTEN DUŠEVNI RAZVOJ		2	1	2	1	-	-	-	-	-	-
GOVORNE NAPAKE		29	9	4	3	13	1	7	4	4	2
TUBERKULINSKI TEST	POZITIVEN	-	-	-	-	-	-	-	-	-	-
	NEGATIVEN	-	-	-	-	-	-	-	-	-	-
HEMOGLOBIN	DO 69	11	15	-	-	-	-	5	8	6	7
	NAD 70	957	917	89	90	188	166	22	22	563	544
ALBUMEN V URINU	POZITIVEN	14	33	-	-	-	-	1	4	13	28
	NEGATIVEN	1038	949	89	90	188	166	27	26	639	572
BLATO NA ČREVESNE	POZITIVNO	-	-	-	-	-	-	-	-	-	-
PARAZITE	NEGATIVNO	-	-	-	-	-	-	-	-	-	-

TABELA 6

UGOTOVITVE PRI SISTEMATIČNIH PREGLEDIH ŠOLSКИH OTROK IN MLADINE V POMURJU IN UE  
1. RAZREDU OSNOVNE ŠOLE V ŠOLSLEM LETU 2007/2008

SKUPAJ ŠTEVILO UČENCEV		POMURJE		GORNJA RADGONA		LENDAVA		LJUTOMER		MURSKA SOBOTA	
		953		179		175		152		447	
UGOTOVLJENO STANJE		M	Ž	M	Ž	M	Ž	M	Ž	M	Ž
ŠTEVILO UČENCEV		490	463	98	81	87	88	71	81	234	213
ŠTEVILO PREGLEDANIH		486	458	98	81	87	88	70	80	231	209
ČISTOČA	DOBRA	486	458	98	81	87	88	70	80	231	209
	SLABA	-	-	-	-	-	-	-	-	-	-
UŠIVOST		-	-	-	-	-	-	-	-	-	-
TELESNA DRŽA	DOBRA	456	430	91	78	72	76	62	74	224	202
	SLABA	30	28	7	3	15	12	8	6	7	7
TELESNI RAZVOJ	DOBER	458	433	87	70	80	84	64	71	227	208
	SREDNJI	13	10	4	3	6	1	2	6	1	-
	SLAB	15	15	7	8	1	3	4	3	3	-
PREHRANJENOST	DOBRA	423	395	80	59	80	82	57	67	206	187
	SREDNJA	17	22	9	10	1	3	5	5	2	4
	SLABA	46	41	9	12	6	3	8	8	23	18
DEFORMACIJE HRBTENICE	NAKAZANE	10	19	1	2	5	11	-	-	4	6
	IZRAŽENE	-	-	-	-	-	-	-	-	-	-
DEFORMACIJE PRSNEGA KOŠA		1	2	-	-	-	1	1	1	-	-
DEFORMACIJE STOPAL		75	39	32	16	1	-	13	6	29	17
DRUGE DEFORMACIJE OKOSTJA		8	8	4	3	3	1	1	4	-	-
MOTNJE VIDA IN	ENOSTRANSKE	12	9	1	1	2	1	4	1	5	6
MOTILITETE	OBOJESTRANSKE	28	29	10	8	2	8	6	3	10	10
	STRABIZEM	5	7	-	-	2	3	-	-	3	4
	NISTAGMUS	-	-	-	-	-	-	-	-	-	-
MOTNJE SLUHA	ENOSTRANSKE	1	-	-	-	1	-	-	-	-	-
	OBOJESTRANSKE	1	-	-	-	-	-	1	-	-	-
KARIES	I. STOPNJE	83	79	34	33	8	11	14	13	27	22
	II. STOPNJE	20	16	-	-	2	3	-	-	18	13
SRČNE NAPAKE	KONGENITALNE	3	2	-	-	-	-	3	2	-	-
	PRIDOBLJENE	2	-	-	-	-	-	-	-	2	-
NEZADOSTEN DUŠEVNI RAZVOJ		1	1	1	1	-	-	-	-	-	-
GOVORNE NAPAKE		13	9	3	2	2	1	5	4	3	2
TUBERKULINSKI TEST	POZITIVEN	-	-	-	-	-	-	-	-	-	-
	NEGATIVEN	-	-	-	-	-	-	-	-	-	-
HEMOGLOBIN	DO 69	5	5	-	-	-	-	3	3	2	2
	NAD 70	137	143	-	-	20	18	8	11	109	114
ALBUMEN V URINU	POZITIVEN	-	2	-	-	-	-	-	-	-	2
	NEGATIVEN	141	146	-	-	20	18	11	14	110	114
BLATO NA ČREVESNE	POZITIVNO	-	-	-	-	-	-	-	-	-	-
PARAZITE	NEGATIVNO	-	-	-	-	-	-	-	-	-	-

TABELA 7

UGOTOVITVE PRI SISTEMATIČNIH PREGLEDIH ŠOLSКИH OTROK IN MLADINE V POMURJU IN UE  
V 3. RAZREDU OSNOVNE ŠOLE V ŠOLSKEM LETU 2007/2008

SKUPAJ ŠTEVILO UČENCEV		POMURJE		GORNJA RADGONA		LENDAVA		LJUTOMER		MURSKA SOBOTA	
		930		162		183		141		444	
UGOTOVLJENO STANJE		M	Ž	M	Ž	M	Ž	M	Ž	M	Ž
ŠTEVILO UČENCEV		484	446	73	89	101	82	81	60	229	215
ŠTEVILO PREGLEDANIH		483	444	73	89	101	82	80	59	229	214
ČISTOČA	DOBRA	482	443	73	89	101	81	79	59	229	214
	SLABA	1	1	-	-	-	1	1	-	-	-
UŠIVOST		-	-	-	-	-	-	-	-	-	-
TELESNA DRŽA	DOBRA	425	371	64	75	64	35	76	53	221	208
	SLABA	58	73	9	14	37	47	4	6	8	6
TELESNI RAZVOJ	DOBER	441	399	50	56	95	76	69	53	227	214
	SREDNJI	21	30	14	25	2	1	5	4	-	-
	SLAB	21	15	9	8	4	5	6	2	2	-
PREHRANJENOST	DOBRA	397	368	53	64	83	56	60	50	201	198
	SREDNJA	31	32	16	21	5	4	4	2	6	5
	SLABA	55	44	4	4	13	22	16	7	22	11
DEFORMACIJE HRBTENICE	NAKAZANE	17	17	3	4	11	8	1	-	2	5
	IZRAŽENE	-	-	-	-	-	-	-	-	-	-
DEFORMACIJE PRSNEGA KOŠA		2	1	-	-	2	-	-	1	-	-
DEFORMACIJE STOPAL		51	47	31	31	-	1	14	8	6	7
DRUGE DEFORMACIJE OKOSTJA		18	30	6	11	9	18	3	1	-	-
MOTNJE VIDA IN	ENOSTRANSKE	14	15	3	3	1	4	7	5	3	3
MOTILITETE	OBOJESTRANSKE	40	43	6	7	7	5	14	22	13	9
	STRABIZEM	7	7	-	-	1	4	2	-	4	3
	NISTAGMUS	1	1	-	-	-	-	-	-	1	1
MOTNJE SLUHA	ENOSTRANSKE	1	-	-	-	-	-	-	-	1	-
	OBOJESTRANSKE	-	-	-	-	-	-	-	-	1	-
KARIES	I. STOPNJE	87	55	27	15	29	24	20	7	11	9
	II. STOPNJE	8	13	-	-	1	1	-	-	7	12
SRČNE NAPAKE	KONGENITALNE	-	1	-	1	-	-	-	-	-	-
	PRIDOBLJENE	-	-	-	-	-	-	-	-	-	-
NEZADOSTEN DUŠEVNI RAZVOJ		1	-	1	-	-	-	-	-	-	-
GOVORNE NAPAKE		8	-	1	1	-	-	2	-	-	-
TUBERKULINSKI TEST	POZITIVEN	-	-	-	-	-	-	-	-	-	-
	NEGATIVEN	-	-	-	-	-	-	-	-	-	-
HEMOGLOBIN	DO 69	-	-	-	-	-	-	-	-	-	-
	NAD 70	148	107	-	-	34	18	-	-	114	89
ALBUMEN V URINU	POZITIVEN	2	3	-	-	-	-	-	-	2	3
	NEGATIVEN	146	104	-	-	34	18	-	-	112	86
BLATO NA ČREVESNE	POZITIVNO	-	-	-	-	-	-	-	-	-	-
PARAZITE	NEGATIVNO	-	-	-	-	-	-	-	-	-	-

TABELA 8

UGOTOVITVE PRI SISTEMATIČNIH PREGLEDIH ŠOLSКИH OTROK IN MLADINE V POMURJU IN UE  
V 5. RAZREDU OSNOVNE ŠOLE    V ŠOLSKEM LETU 2007/2008

SKUPAJ ŠTEVILO UČENCEV		POMURJE		GORNJA RADGONA		LENDAVA		LJUTOMER		MURSKA SOBOTA	
		1193		177		226		212		578	
UGOTOVLJENO STANJE		M	Ž	M	Ž	M	Ž	M	Ž	M	Ž
ŠTEVILO UČENCEV		582	611	87	90	114	112	109	103	272	306
ŠTEVILO PREGLEDANIH		578	604	87	90	114	112	109	102	268	300
ČISTOČA	DOBRA	576	603	87	90	113	112	109	102	267	299
	SLABA	2	1	-	-	1	-	-	-	1	1
UŠIVOST		-	-	-	-	-	-	-	-	-	-
TELESNA DRŽA	DOBRA	490	529	80	82	70	76	85	81	255	290
	SLABA	88	75	7	8	44	36	24	21	13	10
TELESNI RAZVOJ	DOBER	511	549	64	78	97	97	84	80	266	294
	SREDNJI	33	23	15	8	1	2	17	12	-	1
	SLAB	34	32	8	4	16	13	8	10	2	5
PREHRANJENOST	DOBRA	439	483	50	64	83	89	77	76	229	254
	SREDNJA	57	44	24	16	10	9	2	2	21	17
	SLABA	82	77	13	10	21	14	30	24	18	29
DEFORMACIJE HRBTENICE	NAKAZANE	24	32	1	3	16	16	-	2	7	11
	IZRAŽENE	2	-	-	-	1	-	-	-	1	2
DEFORMACIJE PRSNEGA KOŠA		2	6	-	1	-	1	1	2	1	2
DEFORMACIJE STOPAL		72	57	33	28	-	1	22	15	17	13
DRUGE DEFORMACIJE OKOSTJA		26	19	7	3	15	12	3	3	1	1
MOTNJE VIDA IN	ENOSTRANSKE	16	12	1	1	-	2	5	5	10	4
MOTILITETE	OBOJESTRANSKE	59	90	7	7	9	19	23	34	20	30
	STRABIZEM	4	9	-	-	2	5	-	-	2	4
	NISTAGMUS	2	1	-	-	-	-	1	-	1	1
MOTNJE SLUHA	ENOSTRANSKE	1	2	-	-	-	1	-	-	1	1
	OBOJESTRANSKE	-	1	-	-	-	-	-	-	-	1
KARIES	I. STOPNJE	107	85	29	25	41	28	18	12	19	20
	II. STOPNJE	15	15	-	-	2	1	-	-	13	14
SRČNE NAPAKE	KONGENITALNE	2	1	-	1	-	-	1	-	1	-
	PRIDOBLJENE	1	-	-	-	-	-	-	-	1	-
NEZADOSTEN DUŠEVNI RAZVOJ		-	-	-	-	-	-	-	-	-	-
GOVORNE NAPAKE		5	-	-	-	4	-	-	-	1	-
TUBERKULINSKI TEST	POZITIVEN	-	-	-	-	-	-	-	-	-	-
	NEGATIVEN	-	-	-	-	-	-	-	-	-	-
HEMOGLOBIN	DO 69	2	2	-	-	-	-	-	-	2	2
	NAD 70	184	228	-	-	43	44	23	23	118	161
ALBUMEN V URINU	POZITIVEN	2	9	-	-	-	-	-	-	2	9
	NEGATIVEN	276	276	-	-	43	44	23	23	210	209
BLATO NA ČREVESNE	POZITIVNO	-	-	-	-	-	-	-	-	-	-
PARAZITE	NEGATIVNO	-	-	-	-	-	-	-	-	-	-

TABELA 9  
 UGOTOVITVE PRI SISTEMATIČNIH PREGLEDIH ŠOLSКИH OTROK IN MLADINE V POMURJU IN UE  
 V 8. RAZREDU OSNOVNE ŠOLE V ŠOLSLEM LETU 2007/2008

SKUPAJ ŠTEVILO UČENCEV		POMURJE		GORNJA RADGONA		LENDAVA		LJUTOMER		MURSKA SOBOTA	
		1056		179		206		157		514	
		M	Ž	M	Ž	M	Ž	M	Ž	M	Ž
UGOTOVLJENO STANJE											
ŠTEVILO UČENCEV		533	523	89	90	104	102	81	76	259	255
ŠTEVILO PREGLEDANIH		528	512	89	90	104	102	79	76	256	244
ČISTOČA	DOBRA	528	512	89	90	104	102	79	76	256	244
	SLABA	-	-	-	-	-	-	-	-	-	-
UŠIVOST		-	-	-	-	-	-	-	-	-	-
TELESNA DRŽA	DOBRA	445	413	67	90	80	67	60	55	238	221
	SLABA	83	99	22	20	24	35	19	21	18	23
TELESNI RAZVOJ	DOBER	481	469	70	79	96	93	64	55	251	242
	SREDNJI	22	24	13	10	2	1	6	12	1	1
	SLAB	25	19	6	1	6	8	9	9	4	1
PREHRANJENOST	DOBRA	396	385	49	49	81	78	62	50	204	208
	SREDNJA	51	53	22	23	7	10	-	-	22	20
	SLABA	81	74	18	18	16	14	17	26	30	16
DEFORMACIJE HRBTENICE	NAKAZANE	28	18	10	5	10	2	-	4	8	7
	IZRAŽENE	4	5	-	1	-	-	1	2	3	2
DEFORMACIJE PRSNEGA KOŠA		4	4	-	2	2	-	2	2	-	-
DEFORMACIJE STOPAL		53	47	33	28	2	1	12	15	6	3
DRUGE DEFORMACIJE OKOSTJA		23	24	4	6	8	10	7	6	4	2
MOTNJE VIDA IN	ENOSTRANSKE	11	17	1	2	2	3	2	4	6	8
MOTILITETE	OBOJESTRANSKE	61	88	10	15	9	17	16	25	26	31
	STRABIZEM	12	5	-	-	7	2	1	-	4	3
	NISTAGMUS	1	-	-	-	-	-	-	-	1	-
MOTNJE SLUHA	ENOSTRANSKE	3	2	-	-	-	-	-	-	3	2
	OBOJESTRANSKE	5	1	-	1	1	-	3	-	1	-
KARIES	I. STOPNJE	33	46	12	20	8	5	5	5	8	16
	II. STOPNJE	2	2	-	-	1	-	-	-	1	2
SRČNE NAPAKE	KONGENITALNE	1	-	-	-	-	-	1	-	-	-
	PRIDOBLENE	-	-	-	-	-	-	-	-	-	-
NEZADOSTEN DUŠEVNI RAZVOJ		-	-	-	-	-	-	-	-	-	-
GOVORNE NAPAKE		2	-	-	-	2	-	-	-	-	-
TUBERKULINSKI TEST	POZITIVEN	-	-	-	-	-	-	-	-	-	-
	NEGATIVEN	-	-	-	-	-	-	-	-	-	-
HEMOGLOBIN	DO 69	4	8	-	-	-	-	2	5	2	3
	NAD 70	460	439	89	90	104	102	14	10	253	237
ALBUMEN V URINU	POZITIVEN	10	19	-	-	-	-	1	4	9	15
	NEGATIVEN	477	420	89	90	104	102	16	12	268	216
BLATO NA ČREVESNE	POZITIVNO	-	-	-	-	0	0	-	-	-	-
PARAZITE	NEGATIVNO	-	-	-	-	-	-	-	1	-	-

TABELA 10

UGOTOVITVE PRI SISTEMATIČNIH PREGLEDIH ŠOLSKIH OTROK IN MLADINE  
V ŠOLAH S PRILAGOJENIM PROGRAMOM, V ŠOLSLEM LETU 2007/2008

SKUPAJ ŠTEVILO UČENCEV		POMURJE		GORNJA RADGONA		LENDAVA		LJUTOMER		MURSKA SOBOTA	
		124		25		19		20		60	
UGOTOVLJENO STANJE		M	Ž	M	Ž	M	Ž	M	Ž	M	Ž
ŠTEVILO UČENCEV		74	50	11	14	13	6	10	10	40	20
ŠTEVILO PREGLEDANIH		61	45	11	14	13	6	10	10	37	15
ČISTOČA	DOBRA	66	43	9	12	13	6	9	10	35	15
	SLABA	5	2	2	2	-	-	1	-	2	-
UŠIVOST		-	-	-	-	-	-	-	-	-	-
TELESNA DRŽA	DOBRA	50	27	5	6	8	5	1	1	36	15
	SLABA	21	18	6	8	5	1	9	9	1	-
TELESNI RAZVOJ	DOBER	61	32	6	10	11	3	7	5	37	14
	SREDNJI	4	7	2	2	-	-	2	5	-	-
	SLAB	6	6	3	2	2	3	1	-	-	1
PREHRANJENOST	DOBRA	52	33	6	8	11	4	5	7	30	14
	SREDNJA	7	6	5	6	-	-	-	-	2	-
	SLABA	12	6	-	-	2	2	5	3	5	1
DEFORMACIJE HRBTENICE	NAKAZANE	9	9	3	4	3	-	3	4	-	1
	IZRAŽENE	-	2	-	-	-	-	-	1	1	1
DEFORMACIJE PRSNEGA KOŠA		5	2	2	2	1	-	2	-	-	-
DEFORMACIJE STOPAL		19	15	7	8	1	-	7	5	4	2
DRUGE DEFORMACIJE OKOSTJA		5	4	2	2	1	-	2	2	-	-
MOTNJE VIDA IN	ENOSTRANSKE	8	5	3	3	1	1	1	-	3	1
MOTILITETE	OBOJESTRANSKE	8	5	2	2	1	1	-	-	5	2
	STRABIZEM	-	-	-	-	-	-	-	-	-	-
	NISTAGMUS	1	-	-	-	-	-	-	1	-	-
MOTNJE SLUHA	ENOSTRANSKE	1	-	-	-	1	-	-	-	-	-
	OBOJESTRANSKE	4	-	-	-	1	-	1	-	2	-
KARIES	I. STOPNJE	14	16	4	5	2	4	3	4	5	3
	II. STOPNJE	5	3	-	-	-	-	-	-	5	3
SRČNE NAPAKE	KONGENITALNE	-	-	-	-	-	-	-	-	-	-
	PRIDOBLENE	-	-	-	-	-	-	-	-	-	-
NEZADOSTEN DUŠEVNI RAZVOJ		60	40	11	14	3	1	9	10	37	15
GOVORNE NAPAKE		12	15	6	8	-	-	4	7	2	-
TUBERKULINSKI TEST	POZITIVEN	-	-	-	-	-	-	-	-	-	-
	NEGATIVEN	-	-	-	-	-	-	-	-	-	-
HEMOGLOBIN	DO 69	1	-	-	-	-	-	-	-	1	-
	NAD 70	3	3	-	-	-	-	-	-	3	3
ALBUMEN V URINU	POZITIVEN	1	-	-	-	-	-	-	-	1	-
	NEGATIVEN	9	4	-	-	-	-	-	-	9	4
BLATO NA ČREVESNE	POZITIVNO	-	-	-	-	-	-	-	-	-	-
PARAZITE	NEGATIVNO	-	-	-	-	-	-	-	-	-	-

TABELA 11

UGOTOVITVE PRI SISTEMATIČNIH PREGLEDIH ŠOLSКИH OTROK IN MLADINE V 1. LETNIKU  
V SREDNJE ŠOLE V ŠOLSLEM LETU 2007/2008

SKUPAJ ŠTEVILO UČENCEV		POMURJE		GORNJA RADGONA		LEDAVA		LJUTOMER		MURSKA SOBOTA	
		988		86		90		173		639	
UGOTOVLJENO STANJE		M	Ž	M	Ž	M	Ž	M	Ž	M	Ž
ŠTEVILO UČENCEV		531	457	38	48	51	39	55	118	387	252
ŠTEVILO PREGLEDANIH		513	451	38	48	51	39	55	118	369	246
ČISTOČA	DOBRA	513	450	38	48	51	39	55	118	369	245
	SLABA	-	1	-	-	-	-	-	-	-	1
UŠIVOST		-	-	-	-	-	-	-	-	-	-
TELESNA DRŽA	DOBRA	443	374	24	39	25	27	38	74	356	234
	SLABA	70	77	14	9	26	12	17	44	13	12
TELESNI RAZVOJ	DOBER	487	401	32	46	49	37	37	74	369	244
	SREDNJI	16	32	4	1	-	-	12	31	-	-
	SLAB	10	18	2	1	2	2	6	3	-	2
PREHRANJENOST	DOBRA	399	368	22	37	39	35	38	84	300	212
	SREDNJA	36	14	8	5	2	1	-	-	26	8
	SLABA	78	69	8	6	10	3	17	34	43	26
DEFORMACIJE HRBTENICE	NAKAZANE	11	29	4	9	-	-	1	3	6	17
	IZRAŽENE	9	14	-	-	6	7	1	2	2	5
DEFORMACIJE PRSNEGA KOŠA		3	3	-	-	-	-	2	1	1	2
DEFORMACIJE STOPAL		39	37	7	14	-	1	14	11	18	11
DRUGE DEFORMACIJE OKOSTJA		7	9	1	-	3	2	1	7	2	-
MOTNJE VIDA IN	ENOSTRANSKE	18	15	-	-	-	-	5	5	13	10
MOTILITETE	OBOJESTRANSKE	56	109	8	9	-	-	14	47	34	53
	STRABIZEM	4	3	-	-	3	1	-	-	1	2
	NISTAGMUS	1	2	-	-	-	-	-	-	1	1
MOTNJE SLUHA	ENOSTRANSKE	-	-	-	1	-	-	-	-	-	-
	OBOJESTRANSKE	1	1	-	-	-	-	-	-	1	1
KARIES	I. STOPNJE	25	21	7	9	7	-	1	-	10	12
	II. STOPNJE	11	8	-	-	2	-	-	1	9	7
SRČNE NAPAKE	KONGENITALNE	-	-	-	-	-	-	-	-	-	-
	PRIDOBLENE	-	-	-	-	-	-	-	-	-	-
NEZADOSTEN DUŠEVNI RAZVOJ		-	-	-	-	-	-	-	-	-	-
GOVORNE NAPAKE		1	2	-	2	-	-	-	-	1	-
TUBERKULINSKI TEST	POZITIVEN	-	-	-	-	-	-	-	-	-	-
	NEGATIVEN	-	-	-	-	-	-	-	-	-	-
HEMOGLOBIN	DO 69	-	1	-	-	-	-	-	-	-	1
	NAD 70	465	333	-	-	51	39	55	118	321	128
ALBUMEN V URINU	POZITIVEN	23	30	-	-	-	-	1	12	22	18
	NEGATIVEN	490	350	38	48	51	39	54	106	347	157
BLATO NA ČREVESNE	POZITIVNO	-	-	-	-	-	-	-	-	-	-
PARAZITE	NEGATIVNO	-	-	-	-	-	-	-	-	-	-

TABELA 12

UGOTOVITVE PRI SISTEMATIČNIH PREGLEDIH ŠOLSКИH OTROK IN MLADINE V 3. LETNIKU  
V SREDNJE ŠOLE V ŠOLSLEM LETU 2007/2008

SKUPAJ ŠTEVILO UČENCEV		POMURJE		GORNJA RADGONA		LENDAVA		LJUTOMER		MURSKA SOBOTA	
		1155		98		81		152		814	
UGOTOVLJENO STANJE		M	Ž	M	Ž	M	Ž	M	Ž	M	Ž
ŠTEVILO UČENCEV		584	571	63	45	42	39	40	112	439	375
ŠTEVILO PREGLEDANIH		570	563	63	44	42	39	40	112	425	368
ČISTOČA	DOBRA	570	563	63	44	42	39	40	112	425	368
	SLABA	-	-	-	-	-	-	-	-	-	-
UŠIVOST		-	-	-	-	-	-	-	-	-	-
TELESNA DRŽA	DOBRA	520	521	47	37	31	35	38	99	404	350
	SLABA	50	42	16	7	11	4	2	13	21	18
TELESNI RAZVOJ	DOBER	555	527	59	40	41	34	31	87	424	366
	SREDNJI	11	19	3	3	-	-	8	16	-	-
	SLAB	4	17	1	1	1	5	1	9	1	2
PREHRANJENOST	DOBRA	464	471	40	25	37	36	30	86	357	324
	SREDNJA	36	17	12	8	1	2	-	-	23	7
	SLABA	70	75	11	11	4	1	10	26	45	37
DEFORMACIJE HRBTENICE	NAKAZANE	16	19	4	5	-	-	-	6	12	8
	IZRAŽENE	6	19	-	-	2	10	-	6	4	3
DEFORMACIJE PRSNEGA KOŠA		7	-	2	-	-	-	2	-	3	-
DEFORMACIJE STOPAL		43	35	29	25	-	1	2	7	12	2
DRUGE DEFORMACIJE OKOSTJA		8	11	3	3	3	2	1	5	1	1
MOTNJE VIDA IN	ENOSTRANSKE	15	23	-	-	-	-	2	9	13	14
MOTILITETE	OBOJESTRANSKE	67	102	7	9	-	-	21	47	39	46
	STRABIZEM	13	5	1	-	3	1	-	-	9	4
	NISTAGMUS	2	3	-	-	-	-	-	-	2	3
MOTNJE SLUHA	ENOSTRANSKE	2	1	-	-	-	-	-	-	2	1
	OBOJESTRANSKE	1	-	-	-	-	-	-	-	1	-
KARIES	I. STOPNJE	34	21	16	10	7	-	-	2	11	9
	II. STOPNJE	12	5	-	-	2	-	-	-	10	5
SRČNE NAPAKE	KONGENITALNE	-	-	-	-	-	-	-	-	-	-
	PRIDOBLJENE	-	-	-	-	-	-	-	-	-	-
NEZADOSTEN DUŠEVNI RAZVOJ		-	-	-	-	-	-	-	-	-	-
GOVORNE NAPAKE		-	-	-	-	-	-	-	-	-	-
TUBERKULINSKI TEST	POZITIVEN	-	-	-	-	-	-	-	-	-	-
	NEGATIVEN	-	-	-	-	-	-	-	-	-	-
HEMOGLOBIN	DO 69	3	3	-	-	-	-	-	-	3	3
	NAD 70	81	45	-	-	-	-	-	-	81	45
ALBUMEN V URINU	POZITIVEN	2	4	-	-	-	-	-	-	2	4
	NEGATIVEN	90	78	-	-	-	-	-	-	90	68
BLATO NA ČREVESNE	POZITIVNO	-	-	-	-	-	-	-	-	-	-
PARAZITE	NEGATIVNO	-	-	-	-	-	-	-	-	-	-

TABELA 13

## UGOTOVITVE PRI SISTEMATIČNIH PREGLEDIH ŠTUDENTOV V 1. LETNIKU VIŠJE STROKOVNE ŠOLE V ŠOLSLEM LETU 2007/2008

SKUPAJ ŠTEVILO UČENCEV		POMURJE		GORNJA RADGONA		LENDAVA		LJUTOMER		MURSKA SOBOTA	
		166		0		0		0		166	
UGOTOVLJENO STANJE		M	Ž	M	Ž	M	Ž	M	Ž	M	Ž
ŠTEVILO UČENCEV		72	94							72	94
ŠTEVILO PREGLEDANIH		39	55							39	55
ČISTOČA	DOBRA	39	55							39	55
	SLABA	-	-							-	-
UŠIVOST		-	-							-	-
TELESNA DRŽA	DOBRA	39	52							39	52
	SLABA	-	3							-	3
TELESNI RAZVOJ	DOBER	39	55							39	55
	SREDNJI	-	-							-	-
	SLAB	-	-							-	-
PREHRANJENOST	DOBRA	25	39							25	39
	SREDNJA	2	4							2	4
	SLABA	12	12							12	12
DEFORMACIJE HRBTENICE	NAKAZANE	2	2							2	2
	IZRAŽENE	1	2							1	2
DEFORMACIJE PRSNEGA KOŠA		-	-							-	-
DEFORMACIJE STOPAL		1	2							1	2
DRUGE DEFORMACIJE OKOSTJA		-	-							-	-
MOTNJE VIDA IN	ENOSTRANSKE	2	1							2	1
MOTILITETE	OBOJESTRANSKE	6	8							6	8
	STRABIZEM	-	-							-	-
	NISTAGMUS	-	-							-	-
MOTNJE SLUHA	ENOSTRANSKE	-	-							-	-
	OBOJESTRANSKE	-	-							-	-
KARIES	I. STOPNJE	3	6							3	6
	II. STOPNJE	-	4							-	4
SRČNE NAPAKE	KONGENITALNE	-	-							-	-
	PRIDOBLJENE	-	-							-	-
NEZADOSTEN DUŠEVNI RAZVOJ		-	-							-	-
GOVORNE NAPAKE		-	-							-	-
TUBERKULINSKI TEST	POZITIVEN	-	-							-	-
	NEGATIVEN	-	-							-	-
HEMOGLOBIN	DO 69	-	-							-	-
	NAD 70	10	37							10	37
ALBUMEN V URINU	POZITIVEN	-	11							-	11
	NEGATIVEN	11	27							11	27
BLATO NA ČREVESNE	POZITIVNO	-	-							-	-
PARAZITE	NEGATIVNO	-	-							-	-

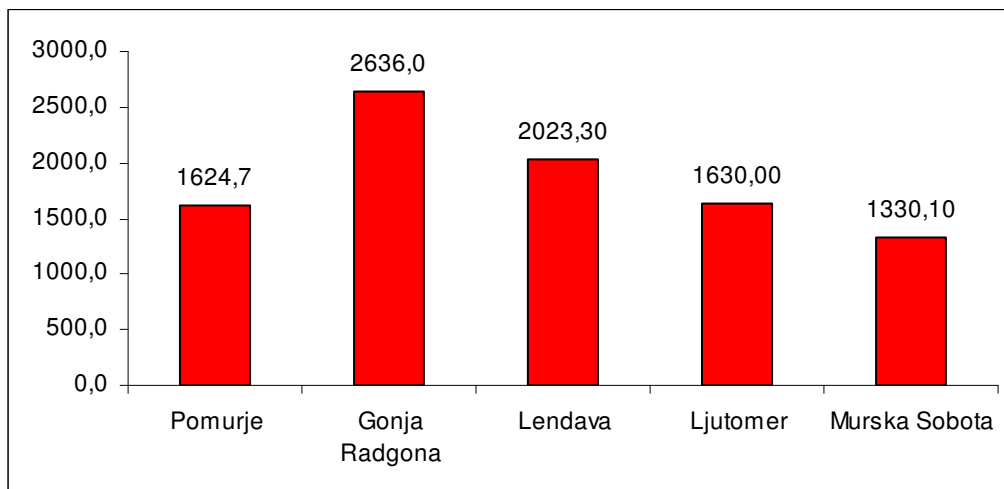
TABELA 14

## VZROKI ZA OBISK V ZDRAVSTVENEM VARSTVU ŠOLSKIH OTROK IN MLADINE, 2008

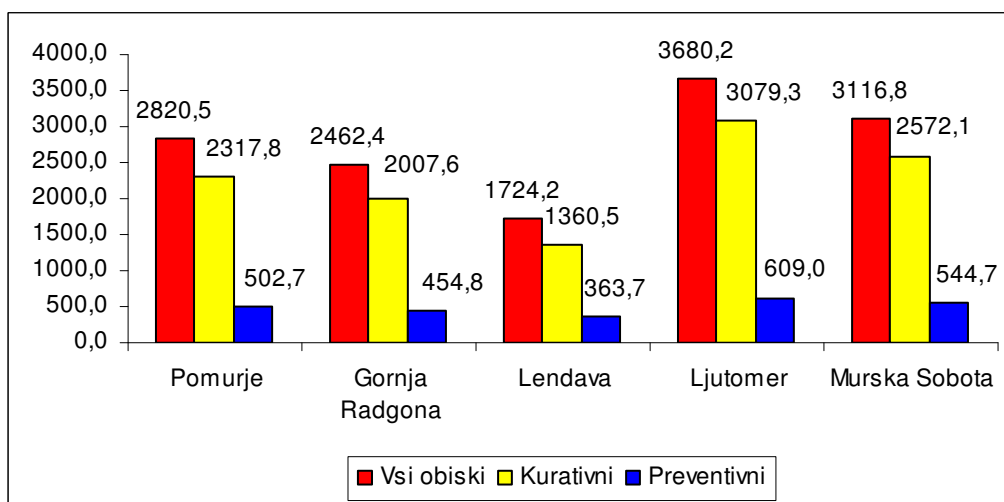
POGLAVJA MKB 10	POMURJE		G. RADGONA		LENDAVA		LJUTOMER		M. SOBOTA	
	ŠTEVILO	%	ŠTEVILO	%	ŠTEVILO	%	ŠTEVILO	%	ŠTEVILO	%
I. INFEKCIJSKE IN PARAZITARNE BOLEZNI	6834	14,61	474	11,69	1415	20,05	1470	19,30	3475	12,38
II. NEOPLAZME	402	0,86	50	1,23	51	0,72	51	0,67	250	0,89
III. BOLEZNI KRVI IN KRVOTOVORNIH ORGANOV	166	0,35	19	0,47	27	0,38	34	0,45	86	0,31
IV. ENDOKRINE, PREHRANSKE IN PRESNOVNE BOLEZNI	417	0,89	33	0,81	56	0,79	33	0,43	295	1,05
V. DUŠEVNE IN VEDENJSKE MOTNJE	742	1,59	32	0,79	92	1,30	85	1,12	533	1,90
VI. BOLEZNI ŽIVČEVJA	324	0,69	17	0,42	45	0,64	20	0,26	242	0,86
VII. BOLEZNI OČESA IN ADNEKSOV	1720	3,68	100	2,47	206	2,92	379	4,98	1035	3,69
VIII. BOLEZNI UŠESA IN MASTOIDA	2657	5,68	189	4,66	311	4,41	348	4,57	1809	6,45
IX. BOLEZNI OBTOČIL	785	1,68	34	0,84	115	1,63	228	2,99	408	1,45
X. BOLEZNI DIHAL	15537	33,21	1418	34,96	2042	28,94	2322	30,49	9755	34,76
XI. BOLEZNI PREBAVIL	1600	3,42	265	6,53	263	3,73	147	1,93	925	3,30
XII. BOLEZNI KOŽE IN PODKOŽJA	3793	8,11	391	9,64	530	7,51	655	8,60	2217	7,90
XIII. BOLEZNI MIŠIČNO SKELETNEGA SISTEMA IN VEZIVNEGA TKIVA	1684	3,60	128	3,16	237	3,36	369	4,85	950	3,39
XIV. BOLEZNI SEČIL IN SPOLOVIL	1148	2,45	106	2,61	168	2,38	179	2,35	695	2,48
XV. NOSEČNOST, POROD IN POPORODNO OBDOBJE	140	0,30	7	0,17	12	0,17	16	0,21	105	0,37
XVI. NEKATERA STANJA, KI IZVIRAJO V PERIN. OBDOBJU	7	0,01	0	0,00	<5	0,04	0	0,00	<5	0,01
XVII. PRIROJENE MALFORMACIJE, DEFORMACIJE IN KROMOSOMSKE NENORMALNOSTI	104	0,22	<5	0,05	13	0,18	20	0,26	69	0,25
XVIII. SIMPTOMI, ZNAKI TER NENORMALNI KLINIČNI IN LABORATORIJSKI IZVIDI, KI NISO UVRŠČENI DRUGJE	2873	6,14	211	5,20	549	7,78	400	5,25	1713	6,10
XIX. POŠKODBE, ZASTRUPITVE IN POSLEDICE ZUNANJIH VZROKOV	4213	9,00	472	11,64	681	9,65	684	8,98	2376	8,47
XX. ZUNANJI VZROKI OBOLEVNOSTI IN UMRLJIVOSTI	0	0,00	0	0,00	0	0,00	0	0,00	0	0,00
XXI. DEJAVNIKI, KI VPLIVAJO NA ZDRAVSTVENO STANJE IN NA STIK Z ZDRAVSTVENO SLUŽBO	1645	3,52	108	2,66	240	3,40	175	2,30	1122	4,00
<b>SKUPAJ</b>	<b>46791</b>	<b>100,00</b>	<b>4056</b>	<b>100,00</b>	<b>7056</b>	<b>100,00</b>	<b>7615</b>	<b>100,00</b>	<b>28064</b>	<b>100,00</b>

VRSTA DIAGNOZE : 1&lt; vrednost manj kot 5

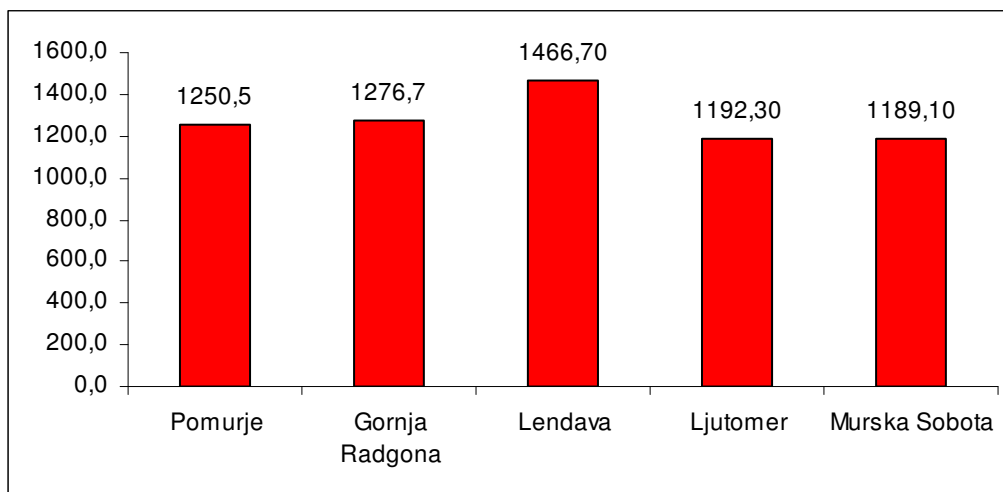
**ŠTEVILO ŠOLSKIH OTROK IN MLADINE OD 7 - 19 LET STAROSTI, NA 1 ZAPOSLENEGA ZDRAVNIKA V ZDRAVSTVENEM VARSTVU ŠOLSKIH OTROK V POMURJU IN POMURSKIH UPRAVNIH ENOTAH, 2008**



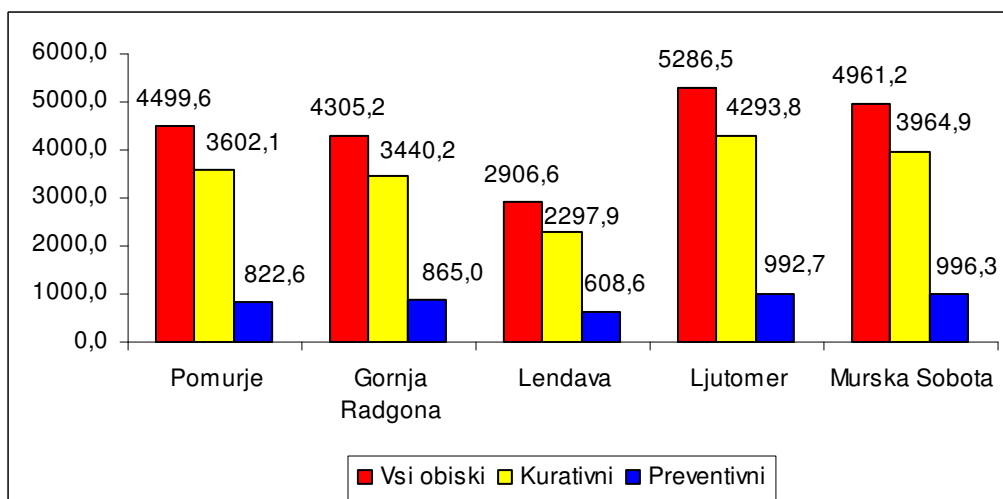
**ŠTEVILO OBISKOV NA 1000 ŠOLSKIH OTROK OD 7 - 19 LET STAROSTI V ZDRAVSTVENEM VARSTVU ŠOLSKIH OTROK V POMURJU IN POMURSKIH UPRAVNIH ENOTAH, 2008**



ŠTEVILO PREDŠOLSKIH IN ŠOLSKIH OTROK TER MLADINE OD 0 - 19 LET STAROSTI, NA 1 STALNO ZAPOSLENEGA ZDRAVNIKA V ZDRAVSTVENEM VARSTVU PREDŠOLSKIH IN ŠOLSKIH OTROK V POMURJU IN POMURSKIH UPRAVNIH ENOTAH, 2008



ŠTEVILO OBISKOV NA 1000 OTROK OD 0 - 19 LET STAROSTI V ZDRAVSTVENEM VARSTVU PREDŠOLSKIH IN ŠOLSKIH OTROK TER MLADINE, V POMURJU IN POMURSKIH UPRAVNIH ENOTAH, 2008



### **3. OBVEZNA IN NEOBVEZNA CEPLJENJA V VARSTVU OTROK IN MLADINE**

Na Zavodu za zdravstveno varstvo spremljamo in vodimo evidenco opravljenega cepljenja v predšolskem in šolskem zdravstvenem varstvu za pomursko regijo. Cepljenja so obvezna in neobvezna in se izvajajo v otroških in šolskih dispanzerjih ter pri zasebnikih.

V tabeli so posebej prikazani podatki za obvezna cepljenja za predšolske otroke in mladino.

TABELA 1

## OBVEZNA CEPLJENJA OTROK V POMURJU V LETU 2008

	POMURJE		G. RADGONA		LENDAVA		LJUTOMER		MURSKA SOBOTA	
	VAKCINA	REVAKC.	VAKCINA	REVAKC.	VAKCINA	REVAKC.	VAKCINA	REVAKC.	VAKCINA	REVAKC.
PREDŠOLSKI OTROCI:										
DI - TE – PER + HP										
<b>ŠTEVILO CEPLJENIH</b>	788	895	167	155	145	172	50	138	426	430
% UDELEŽBE	99,87	97,70	100,00	99,36	100,00	95,55	100,00	99,28	99,76	97,50
MORBILLI - PAROTITIS – RUBEOLA										
<b>ŠTEVILO CEPLJENIH</b>	819	-	169	-	143	-	98	-	409	-
% UDELEŽBE	98,32	-	99,41	-	95,33	-	100,00	-	98,55	-
ŠOLSKI OTROCI: ŠOL. LETO 2007/2008										
DI – TE ( 3 RAZRED)										
<b>ŠTEVILO CEPLJENIH</b>	-	911	-	146	-	185	-	143	-	437
% UDELEŽBE	-	99,67	-	100,00	-	100,00	-	100,00	-	99,54
MORBILLI – PAROTITIS –RUBEOLLA ( VSTOP-1 RAZRED)										
<b>ŠTEVILO CEPLJENIH</b>	-	970	-	180	-	179	-	153	-	458
% UDELEŽBE	-	99,89	-	100,00	-	100,00	-	99,35	-	100,00
ANA - TE ( 18 LETNIKI )										
<b>ŠTEVILO CEPLJENIH</b>	-	1233	-	331	-	340	-	344	-	228
% UDELEŽBE	-	74,73	-	93,77	-	100,00	-	100,00	-	37,19
HEPATITIS B ( VSTOP- 1RAZRED)										
<b>ŠTEVILO CEPLJENIH</b>	964	-	180	-	179	-	150	-	455	-
% UDELEŽBE	99,18	-	100,00	-	100,00	-	97,40	-	99,13	-
HEPATITIS B – ZDRAVSTVENA ŠOLA										
<b>ŠTEVILO CEPLJENIH</b>	4	-	-	-	-	-	-	-	4	-
% UDELEŽBE	66,67	-	-	-	-	-	-	-	66,67	-

Opomba: Večina obveznikov za cepljenje proti tetanusu letnik 1989 so bili cepljeni (6. odmerek) že v 7. razredu osnovne šole

#### **4. ZDRAVSTVENO VARSTVO ŽENSK IN ŠOLA ZA STARŠE**

V zunajbolnišničnem zdravstvenem varstvu žensk spremljamo zdravstveno stanje žensk v rodni dobi ter število vseh obiskov žensk v starosti 15 in več let. Zdravstveno varstvo žensk se opravlja v dispanzerjih za žene ter pri zasebnih ginekologih.

Spremljamo število zdravstvenih delavcev po izobrazbi, število opravljenih delovnih ur, število obiskov in napotitev ter ugotovljene bolezni in stanja po MKB -10.

V zdravstvenem varstvu žensk se izvajajo kurativni in preventivni pregledi. Opravljeno je bilo 63636 vseh obiskov. Kurativnih obiskov je bilo 24367 preventivnih pa 39269 v starosti 15 in več let.

Pri zdravstveno preventivnih pregledih spremljamo, število nosečnic, kontracepcijo, posebej preventivni program »Zora«, odkrivanje raka dojk ter ostale preventivne preglede. Za preventivne obiske za program «Zora» so ženske posebej vabljeni.

V dispanzerjih za žene se izvaja tudi šola za starše; v Zdravstvenem domu Gornja Radgona, Zdravstvenem domu Lendava, Zdravstvenem domu Murska Sobota ter v dispanzerju za žene v bolnišnici Murska Sobota.

VIR PODATKOV:

- Baza podatkov izvajalcev zdravstvene dejavnosti na dan 31.12. 2008
- Podatki iz računalniško podprtega poročila (ZUBSTAT)
- Regionalni obrazec IVZ »Aktivnost materinske šole- šola za starše«

TABELA 1

ZDRAVSTVENI DELAVCI V ZUNAJBOLNIŠNIČNEM ZDRAVSTVENEM VARSTVU ŽENSK PO STOPNJI IZOBRAZBE, 2008

UPRAVNA ENOTA	ŠTEVILO ŽENSK STARIH 15 IN VEČ LET NA 1 ZDRAVNIKA	ZDRAVNIKI	MEDICINSKE SESTRE IN ZDRAVSTVENI TEHNIKI NA 1 ZDRAVNIKA		
		ŠTEVILO	DIPLOMIRANE	VIŠJE	SREDNJE
POMURJE	9112	6	0,50	0,42	1,50
GORNJA RADGONA	9106	1	1,00	0,00	1,00
LENDAVA	10990	1(delno)	0,00	1,00	1,00
LJUTOMER	8056	1	0,00	0,00	1,00
MURSKA SOBOTA	6630	4	0,50	0,38	1,50
OD TEGA ZASEBNIKI	-	2	0,00	0,00	1,00

\* Opomba: prikazani so vsi zdravstveni delavci, ki so v letu 2008 opravljali dejavnost zunajbolnišničnega zdravstvenega varstva žensk ne glede na obseg opravljenega dela (redno, delno, honorarno ali skrajšani delovni čas).

TABELA 2

VSI OBISKI V ZDRAVSTVENEM VARSTVU ŽENSK, 2008

UPRAVNA ENOTA	ŠTEVILO OBISKOV NA 1 ZDRAVNIKA	VSI OBISKI	VSI PREVENTIVNI OBISKI	%	PREVENTIVNI OBISKI					VSI KURATINI OBISKI	%
					NOSEČNICE	KONTRACEPCIJA	PROGRAM ZORA	ODKRIVANJE RAKA DOJK	DRUGI RAZLOGI		
POMURJE	10606,0	63636	39269	61,7	10980	14787	11699	1496	307	24367	38,3
GORNJA RADGONA	9905,0	9905	6947	70,1	1562	4064	1242	27	52	2958	29,9
LENDAVA	3627,0	3627	1950	53,8	612	117	1171	41	9	1677	46,2
LJUTOMER	5559,0	5559	3546	63,8	1124	633	1450	331	8	2013	36,2
MURSKA SOBOTA	11136,3	44545	26826	60,2	7682	9973	7836	1097	238	17719	39,8
OD TEGA ZASEBNIKI	4653,5	9307	5887	63,3	1776	837	2466	791	17	3420	36,7

## ŽENSKE – 15 IN VEČ LET

\* Kontracepcija – prikazano je kontracepcijsko svetovanje in preventivni obisk z namenom predpisovanje kontracepcije ter vstavitve in odstranitve materničnega vložka  
 Opomba: prikazani so vsi obiski in kader, ki se je opravljal v dejavnosti primarnega zdravstvenega varstva žensk ne glede na obseg dela  
 (redno, honorarno ali skrajšani delovni čas)

TABELA 3

KURATIVNI OBISKI ŽENSK V DISPANZERJIH ZA ŽENSKE PO STAROSTI ŽENSK , 2008

UPRAVNA ENOTA	VSI KURATIVNI OBISKI	KURATIVNI OBISKI NOSEČNIC	VSI	PRVI OBISKI							
				do 19let	%	20-29let	%	30-39let	%	40in več	%
POMURJE	24416	2562	18683	402	2,2	4304	23,0	5155	27,6	8822	47,2
GORNJA RADGONA	2958	681	2089	78	3,7	506	24,2	457	21,9	1048	50,2
LENDAVA	1677	21	1425	37	2,7	281	19,7	271	19,0	836	58,7
LJUTOMER	2013	534	1261	33	2,6	188	14,9	271	21,5	769	61,0
MURSKA SOBOTA	17768	1326	13908	254	1,8	3329	23,9	4156	29,9	6169	44,4
OD TEGA ZASEBNE AMBULANTE	3420	585	2571	54	2,1	316	12,3	609	23,7	1592	61,9

TABELA 4

PREVENTIVNI OBISKI ŽENSK V DISPANZERJIH ZA ŽENSKE PO STAROSTI , 2008

UPRAVNA ENOTA	VSI PREVENTIVNI OBISKI	STAROSTNE SKUPINE							
		Do 19let	%	20-29let	%	30-39let	%	40in več	%
POMURJE	39269	1884	4,8	12995	33,1	12929	32,9	11461	29,2
GORNJA RADGONA	6947	392	5,6	2861	41,2	2113	30,4	1581	22,8
LENDAVA	1950	31	1,6	516	26,5	553	28,4	850	43,6
LJUTOMER	3546	74	2,1	1026	28,9	1256	35,4	1190	33,6
MURSKA SOBOTA	26826	1387	5,2	8592	32,0	9007	33,6	7840	29,2
OD TEGA ZASEBNE AMBULANTE	5887	106	1,8	1591	27,0	2125	36,1	2065	35,1

TABELA 5

## VZROKI ZA OBISK V ZDRAVSTVENEM VARSTVU ŽENSK, 2008

POGLAVJA MKB 10	POMURJE		G. RADGONA		LENDAVA		LJUTOMER		M. SOBOTA	
	ŠTEVILO	%	ŠTEVILO	%	ŠTEVILO	%	ŠTEVILO	%	ŠTEVILO	%
I. INFEKCIJSKE IN PARAZITARNE BOLEZNI	904	2,83	307	6,05	120	4,08	113	3,13	364	1,80
II. NEOPLAZME	623	1,95	134	2,64	70	2,38	182	5,03	237	1,17
III. BOLEZNI KRVI IN KRVOTOVORNIH ORGANOV, TER NEKATERE BOLEZNI, PRI KATERIH JE UDELEŽEN IMUNSKI ODZIV	9	0,03	<5	0,02	0	0,00	8	0,22	0	0,00
IV. ENDOKRINE, PREHRANSKE IN PRESNOVNE BOLEZNI	23	0,07	6	0,12	0	0,00	<5	0,18	14	0,07
V. DUŠEVNE IN VEDENJSKE MOTNJE	<5	0,01	0	0,00	0	0,00	0	0,00	<5	0,01
VI. BOLEZNI ŽIVČEVJA	<5	0,01	0	0,00	0	0,00	<5	0,03	0	0,00
VII. BOLEZNI OČESA IN ADNEKSOV	0	0,00	0	0,00	0	0,00	0	0,00	0	0,00
VIII. BOLEZNI UŠESA IN MASTOIDA	<5	0,01	0	0,00	0	0,00	0	0,00	<5	0,01
IX. BOLEZNI OBTOČIL	8	0,03	0	0,00	<5	0,03	0	0,00	7	0,03
X. BOLEZNI DIHAL	5	0,02	0	0,00	0	0,00	0	0,00	5	0,02
XI. BOLEZNI PREBAVIL	146	0,46	0	0,00	<5	0,04	0	0,00	145	0,72
XII. BOLEZNI KOŽE IN PODKOŽJA	18	0,06	<5	0,02	0	0,00	<5	0,08	14	0,07
XIII. BOLEZNI MIŠIČNO SKELETNEGA SISTEMA IN VEZIVNEGA TKIVA	37	0,12	0	0,00	<5	0,03	0	0,00	36	0,18
XIV. BOLEZNI SEČIL IN SPOLOVIL	6863	21,52	1116	21,99	1180	40,12	1049	29,01	3518	17,36
XV. NOSEČNOST, POROD IN POPORODNO OBDOBJE	580	1,82	303	5,97	14	0,48	25	0,69	238	1,17
XVI. NEKATERA STANJA, KI IZVIRAJO V PERINATALNEM OBDOBJU	0	0,00	0	0,00	0	0,00	0	0,00	0	0,00
XVII. PRIROJENE MALFORMACIJE, DEFORMACIJE IN KROMOSOMSKE NENORMALNOSTI	11	0,03	8	0,16	<5	0,03	0	0,00	<5	0,01
XVIII. SIMPTOMI, ZNAKI TER NENORMALNI KLINIČNI IN LABORATORIJSKI IZVIDI, KI NISO UVRŠČENI DRUGJE	737	2,31	314	6,19	143	4,86	78	2,16	202	1,00
XIX. POŠKODBE, ZASTRUPITVE IN POSLEDICE ZUNANJIH VZROKOV	<5	0,01	<5	0,02	0	0,00	0	0,00	0	0,00
XX. ZUNANJI VZROKI OBOLEVNOSTI IN UMRLJIVOSTI	0	0,00	0	0,00	0	0,00	0	0,00	0	0,00
XXI. DEJAVNIKI, KI VPLIVAJO NA ZDRAVSTVENO STANJE IN NA STIK Z ZDRAVSTVENO SLUŽBO	21928	68,75	2884	56,83	1410	47,94	2154	59,57	15480	76,39
<b>SKUPAJ</b>	<b>31896</b>	<b>100,00</b>	<b>5075</b>	<b>100,00</b>	<b>2941</b>	<b>100,00</b>	<b>3616</b>	<b>100,00</b>	<b>20264</b>	<b>100,00</b>

Vrsta diagnoze: 1

&lt; vrednost manj kot 5

TABELA 6

ŠTEVILO PREDAVANJ IN OBISKI V ŠOLI ZA STARŠE PO STAROSTNIH SKUPINAH, 2008

UPRAVNA ENOTA	ŠTEVILO PREDAVANJ	VSI OBISKI	STAROST				UDELEŽENCEV			
			DO 19 LET		20 – 29 LET		30 -39 LET		40 IN VEČ LET	
			MOŠKI	ŽENSKE	MOŠKI	ŽENSKE	MOŠKI	ŽENSKE	MOŠKI	ŽENSKE
POMURJE	332	1056	7	11	151	432	211	230	8	5
GORNJA RADGONA	66	196	-	2	37	100	25	31	1	-
LENDAVA	20	85	-	-	10	31	24	19	1	-
LJUTOMER *	-	-	-	-	-	-	-	-	-	-
MURSKA SOBOTA	246	775	7	9	104	301	163	180	6	5

\*V UE LJUTOMER – v ginekološki ambulanti se ne izvaja materinska šola

## **5. ZDRAVSTVENO VARSTVO DELAVCEV ŠPORTNIKOV IN UDELEŽENCEV PROMETA**

V okviru dejavnosti medicine dela, prometa in športa spremljamo število preventivnih obiskov in število kurativnih obiskov za odraslo populacijo.

Preventivni pregledi delavcev so usmerjeni na delovno aktivno populacijo, med te obiske štejemo predhodne in obdodne preventivne preglede delavcev, preventivne preglede športnikov, poklicnih šoferjev in voznikov amaterjev ter ostale preventivne preglede .

V službi medicine dela, prometa in športa je bilo opravljenih 17267 preventivnih obiskov.

Kurativni obiski in napotitve ter bolezni in stanja, ki so bili opravljeni v dejavnosti medicine dela in športa so prikazani v tabelah v službi splošne medicine.

Preventivno in kurativno zdravstveno varstvo delavcev se opravlja v Zdravstvenem domu Gornja Radgona, Zdravstvenem domu Lendava, Zdravstvenem domu Ljutomer, Zdravstvenem domu Murska Sobota ter pri zasebnikih.

**VIR PODATKOV :**

- Baza podatkov izvajalcev zdravstvene dejavnosti na dan 31.12. 2008
- Podatki iz računalniško podprtega poročila ( ZUBSTAT) 2008

TABELA 1

PREVENTIVNI PREGLEDI V ZDRAVSTVENEM VARSTVU DELAVCEV, 2008

---

UPRAVNA ENOTA	PREVENTIVNI PREGLEDI
POMURJE	17267
GORNJA RADGONA	3118
LENDAVA	3231
LJUTOMER	5965
MURSKA SOBOTA	4953
OD TEGA ZASEBNIKI	4946

---

## 6. SPLOŠNA - DRUŽINSKA MEDICINA

Služba splošne/ družinske medicine je organizirana v javnem in zasebnem zdravstvenem varstvu: v Zdravstvenem domu Gornja Radgona, Zdravstvenem domu Lendava, Zdravstvenem domu Ljutomer, Zdravstvenem domu Murska Sobota, ter pri zasebnikih.

V okviru splošne/ družinske medicine spremljamo število zdravstvenih delavcev po strokovni izobrazbi, število delovnih ur, število kurativnih in preventivnih obiskov in napotitev, hišnih obiskov ter obolevnost prebivalcev po MKB –10.

Zdravniki v splošnih ambulantah ter ambulantah medicine dela javnega zdravstva in zasebnega zdravstvenega varstva izvajajo zdravstveno varstvo za 99303 prebivalcev Pomurja.

V zdravstvenem varstvu splošne /družinske medicine posebej spremljamo opravljeno število preventivnih obiskov za ugotavljanje ogroženosti zaradi bolezni srca in ožilja.

V službi splošne/ družinske medicine so vključeni kurativni obiski ter bolezni in stanja, ki so bili opravljeni v ambulantah medicine dela in športa. Vseh obiskov skupaj je bilo opravljeno 320482 Kurativnih obiskov je bilo 308837, preventivnih 6401 ter 5243 hišnih obiskov.

**VIR PODATKOV :**

- Baza podatkov izvajalcev zdravstvene dejavnosti na 31.12. 2008
- Podatki iz računalniško podprtega poročila (ZUBSTAT)

TABELA 1

ZDRAVSTVENI DELAVCI V SPLOŠNI MEDICINI PO STOPNJI IZOBRAZBE V POMURJU, 2008

UPRAVNA ENOTA	ŠTEVILO ZDRAVNIKOV NA 1000 PREBIVALCEV STARIH 20 IN VEČ LET	ZDRAVNIKI		MEDICINSKE SESTRE IN ZDRAVSTVENI TEHNIKI NA 1 ZDRAVNIKA	
		ŠTEVILO	DIPLOMIRANE	VIŠJE	SREDNJE
POMURJE	0,50	49,5	0,02	0,04	1,38
GORNJA RADGONA	0,42	7	-	0,14	1,43
LENDAVA	0,40	8	-	0,13	1,63
LJUTOMER	0,38	5,5	-	-	1,27
MURSKA SOBOTA	0,61	29	0,03	-	1,34
OD TEGA ZASEBNIKI	0,10	10,5	-	0,10	1,05

TABELA 2

ŠTEVILO KURATIVNIH IN PREVENTIVNIH OBISKOV, OBISKI NA 1 ZDRAVNIKA IN OBISKI NA 1000 PREBIVALCEV V SPLOŠNI MEDICINI, 2008

UPRAVNA ENOTA	ŠTEVILO VSEH OBISKOV			OBISKI NA 1000 PREBIVALCEV			
	ŠTEVILO OBISKOV NA 1 ZDRAVNIKA	VSI OBISKI SKUPAJ	KURATIVNI PREGLEDI	PREVENTIVNI PREGLEDI ZA UGOTAVLJANJE OGROŽENOSTI ZARADI BOLEZNI SRCA IN OŽILJA	OSTALI PREVENTIVNI PREGLEDI	HIŠNI OBISKI	SKUPAJ
POMURJE	6474,4	320482	308837	6245	156	5243	3227,3
GORNJA RADGONA	7502,0	52514	51034	947	155	378	3141,2
LENDAVA	5336,7	42694	40417	1252	-	1025	2131,4
LJUTOMER	13108,5	72097	70392	920	-	785	4914,6
MURSKA SOBOTA	5282,0	153178	146996	3126	1	3055	3198,9
OD TEGA ZASEBNIKI	7673,5	80572	77945	738	144	907	811,4

TABELA 3  
VZROKI ZA OBISK V SPLOŠNI MEDICINI V POMURJU IN UPRAVNIH ENOTAH, 2008

POGLAVJA MKB 10	POMURJE		G. RADGONA		LENDAVA		LJUTOMER		M. SOBOTA	
	ŠTEVILO	%	ŠTEVILO	%	ŠTEVILO	%	ŠTEVILO	%	ŠTEVILO	%
I. INFEKCIJSKE IN PARAZITARNE BOLEZNI	7244	4,17	1380	5,22	1355	5,72	1545	4,34	2964	3,36
II. NEOPLAZME	3978	2,29	664	2,51	488	2,06	1014	2,85	1812	2,05
III. BOLEZNI KRVI IN KRVOTOVORNIH ORGANOV, TER NEKATERE BOLEZNI, PRI KATERIH JE UDELEŽEN IMUNSKI ODZIV	1114	0,64	194	0,73	123	0,52	277	0,78	520	0,59
IV. ENDOKRINE, PREHRANSKE IN PRESNOVNE BOLEZNI	5901	3,39	744	2,82	302	1,28	1172	3,30	3683	4,17
V. DUŠEVNE IN VEDENJSKE MOTNJE	5954	3,42	792	3,00	456	1,93	1297	3,65	3409	3,86
VI. BOLEZNI ŽIVČEVJA	2097	1,21	330	1,25	218	0,92	518	1,46	1031	1,17
VII. BOLEZNI OČESA IN ADNEKSOV	4461	2,56	597	2,26	558	2,36	1125	3,16	2181	2,47
VIII. BOLEZNI UŠESA IN MASTOIDA	4558	2,62	724	2,74	802	3,39	953	2,68	2079	2,36
IX. BOLEZNI OBTOČIL	22583	12,99	2944	11,15	2817	11,90	4888	13,75	11944	13,53
X. BOLEZNI DIHAL	24980	14,36	3619	13,70	4046	17,09	4665	13,12	12650	14,33
XI. BOLEZNI PREBAVIL	10298	5,92	1434	5,43	1259	5,32	2127	5,98	5478	6,21
XII. BOLEZNI KOŽE IN PODKOŽJA	9204	5,29	1455	5,51	1584	6,69	2062	5,80	4103	4,65
XIII. BOLEZNI MIŠIČNO SKELETNEGA SISTEMA IN VEZIVNEGA TKIVA	27593	15,87	4095	15,50	3932	16,61	5070	14,26	14496	16,42
XIV. BOLEZNI SEČIL IN SPOLOVIL	8069	4,64	1010	3,82	1056	4,46	1771	4,98	4232	4,79
XV. NOSEČNOST, POROD IN POPORODNO OBDOBJE	565	0,32	93	0,35	31	0,13	173	0,49	268	0,30
XVI. NEKATERA STANJA, KI IZVIRAJO V PERINATALNEM OBDOBJU	<5	0,00	0	0,00	<5	0,00	0	0,00	0	0,00
XVII. PRIROJENE MALFORMACIJE, DEFORMACIJE IN KROMOSOMSKE NENORMALNOSTI	51	0,03	7	0,03	7	0,03	11	0,03	26	0,03
XVIII. SIMPTOMI, ZNAKI TER NENORMALNI KLINIČNI IN LABORATORIJSKI IZVIDI, KI NISO UVRŠČENI DRUGJE	8224	4,73	1775	6,72	1493	6,31	1548	4,35	3408	3,86
XIX. POŠKODBE, ZASTRUPITVE IN POSLEDICE ZUNANJIH VZROKOV	14607	8,40	2416	9,15	2201	9,30	3017	8,48	6973	7,90
XX. ZUNANJI VZROKI OBOLEVNOSTI IN UMRLJIVOSTI	0,00		0	0,00	0	0,00	0	0,00	0	0,00
XXI. DEJAVNIKI, KI VPLIVAJO NA ZDRAVSTVENO STANJE IN NA STIK Z ZDRAVSTVENO SLUŽBO	12431	7,15	2140	8,10	946	4,00	2327	6,54	7018	7,95
<b>SKUPAJ</b>	<b>173923</b>	<b>100,00</b>	<b>26413</b>	<b>100,00</b>	<b>23675</b>	<b>100,00</b>	<b>35560</b>	<b>100,00</b>	<b>88275</b>	<b>100,00</b>
VRSTA DIAGNOZE : 1										
< vrednost manj kot 5										

## **7. PATRONAŽNO ZDRAVSTVENO VARSTVO**

V dejavnosti zdravstveno patronažnega varstva spremljamo preventivno in kurativno zdravstveno varstvo. Področje preventivnega patronažnega zdravstvenega varstva obsega preventivno zdravstveno varstvo novorojenčkov, dojenčkov, nosečnic, otročnic, malih otrok, šolarjev ter ostalih varovancev.

Na področju patronažnega zdravstvenega varstva spremljamo število zdravstvenih delavcev in opravljene delovne ure, obseg preventivnih in kurativnih obiskov, zdravstveno nego na domu, kurativne obiske po vzroku bolezni MKB-10, ter negovalne intervencije.

Zdravstveno patronažno varstvo se opravlja v Zdravstvenem domu Gornja Radgona, Zdravstvenem domu Lendava, Zdravstvenem domu Ljutomer, Zdravstvenem domu Murska Sobota ter v zasebnem patronažnem varstvu.

Zasebna zdravstvena nega se izvaja v upravni enoti Murska Sobota in je posebej prikazana.

**VIR PODATKOV :**

- Statistično poročilo o delu patronažnega varstva ( obr.št. 8,95 )

TABELA 1

## VSI OBISKI V PATRONAŽNI ZDRAVSTVENI DEJAVNOSTI, 2008

UPRAVNE ENOTE	ŠTEVILO PATRONAŽNIH MEDICINSKIH SESTER	SKUPAJ OBISKI	PATRONAŽNA ZDRAVSTVENA NEGA			
			PREVENTIVA	%	KURATIVA	%
POMURJE	48	76565	10377	13,55	66188	86,45
GORNJA RADGONA	8	12722	1970	15,49	10752	84,51
LENDAVA	9	13389	1448	10,82	11941	89,18
LJUTOMER	7	11741	1983	16,89	9758	83,11
MURSKA SOBOTA	24	38713	4976	12,85	33737	87,15
OD SKUPAJ: ZASEBNA PATRONAŽNA DEJAVNOST	2	3029	409	13,50	2620	86,50
ZASEBNA ZDRAVSTVENA NEGA	3*	4693	-	-	4693	-

\* zasebna zdravstvena nega ni upoštevana pri kadru števil. patronažnih sester

TABELA 2  
 VSI PREVENTIVNI OBISKI PATRONAŽNIH MEDICINSKIH SESTER PO VRSTI VAROVANCEV,  
 2008

UPRAVNE ENOTE	SKUPAJ	NOVORO- JENČKI	DOJENČKI	OTROCI 1-6 LET	ŠOLARJI	NOSEČ -NICE	OTROČ- NICE	DRUGI VAROVANCI IN KRONIČNI BOLNIKI
POMURJE	10377	5533	405	264	3	92	1479	2601
GORNJA RADGONA	1970	897	72	57	1	32	272	639
LENDAVA	1448	911	66	7	-	4	150	310
LJUTOMER	1983	1290	29	39	-	-	520	105
MURSKA SOBOTA	4976	2435	238	161	2	56	537	1547
OD SKUPAJ ZASEBNA PATRONA- ŽNA DEJA- VNOST	409	233	9	4	-	-	62	101

TABELA 3

PET NAJPOGOSTEJŠIH BOLEZNI, PRI KATERIH JE BILA NUDENA ZDRAVSTVENA NEGA, 2008

BOLEZNI IN STANJA MKB – 10	POMURJE	GORNJA RADGONA	LENDAVA	LJUTOMER	MURSKA SOBOTA
XIII. BOLEZNI MIŠIČNOSKELET-NEGA SISTEMA IN VEZIVNEGA TKIVA	1622	203	458	127	834
XII. BOLEZNI KOŽE IN PODKOŽJA	780	98	267	52	363
IX. BOLEZNI OBTOČIL	729	43	95	327	264
II. NEOPLAZME	380	-	131	66	158
III. BOLEZNI KRVI IN KRVOTVORNIH ORGANOV	362	34	116	122	90
XIX. POŠKODBE IN ZASTRUPITVE	240	-	46	-	150
IV. DIABETES	231	41	43	66	81
VI. BOLEZNI ŽIVČEVJA	199	76	34	-	63
OSTALO SKUPAJ	401	132	116	63	185

TABELA 4

## VRSTE STROKOVNIH STORITEV V ZDRAVSTVENI NEGI BOLNIKA V PATRONAŽNEM VARSTVU, 2008

STORITVE	POMURJE	GORNJA RADGONA	LENDAVA	LJUTOMER	MURSKA SOBOTA	OD SKUPAJ ZASEBNA ZDRAVSTVENA NEGA
OSEBNA HIGIENA	1869	5	195	9	1660	1218
KOPANJE	401	12	341	40	8	-
NEGA UMIRAJOČEGA	361	5	-	-	356	-
PREPREČEVANJE NASTANKA PRELEŽANIN	1055	19	168	96	772	589
POUČEVANJE	7014	229	772	443	5570	155
NEGA STOM	593	9	66	125	393	-
OSTALI POSTOPKI	2022	121	411	54	1436	870
APLIKACIJA INJEKCIJE	25982	3715	3352	1607	17308	566
APLIKACIJA INFUZIJE	149	93	20	28	8	-
PREVEZA	49702	6294	8350	8021	27037	3143
KATETRIZACIJA IN MENJAVA KATETRA PRI ŽENI	414	40	193	26	155	57
ODVZEM LABORATORIJSKEGA MATERIALA	2842	602	707	288	1245	-
MERJENJE KRVNEGA PRITISKA	2399	419	295	265	1420	132
RAZGIBAVANJE	1035	-	39	-	996	990
APLIKACIJA KLIZME	125	24	39	3	59	-
OSTALI POSEGI	2483	384	347	75	1677	126
SKUPAJ	98446	11971	15295	11080	60100	7846

## **8. ZOBOZDRAVSTVENA DEJAVNOST**

Zobozdravstvena dejavnost je organizirana v javnih in zasebnih zobnih ambulantah za odrasle in zobnih ambulantah za otroke in mladino. Zobozdravstvena dejavnost se izvaja v javnem zdravstvu-zdravstveni domovi ter v zasebnem zdravstvenem varstvu. Zobozdravstvena dejavnost se izvaja na osnovni in specialistični ravni. Na specialističnem nivoju deluje zasebna specialistična ambulanta za oralno kirurgijo, v mladinskem zobozdravstvu ambulanta za ortodontijo ter zasebna ambulanta za čeljustno ortopedijo.

V zobozdravstvenem varstvu odraslih prikazujemo število stomatologov število delovnih ur, število kurativnih in število ponovnih obiskov ter število opravljenih storitev. V mladinskem zobozdravstvenem varstvu, število stomatologov in število delovnih ur, serijskih preventivnih in kurativnih obiskov ter število opravljenih storitev.

### **8. a MLADINSKO ZOBOZDRAVSTVO**

V zobozdravstvenem varstvu otrok in mladine spremljamo število zdravstvenih delavcev in delovne ure, število obiskov ter vrste in število storitev v mladinskih zobnih ambulantah.

Zobozdravstveno varstvo otrok in mladine temelji na preventivi dejavnosti v otroškem in mladinskem obdobju za ohranjanje zdravja zob in preprečevanje obolenj, ter vzgojo za zdravje zob in ustne votline.

### **8. b ZOBOZDRAVSTVENO VARSTVO ODRASLIH**

V zobnih ambulantah za odrasle spremljamo število zdravstvenih delavcev po izobrazbi in delovne ure ter opravljene obiske in storitve v javnem in zasebnem zdravstvenem varstvu.

V službi za zobozdravstveno varstvo odraslih je prikazano tudi specialistično zobozdravstveno varstvo.

VIR PODATKOV :

- Poročilo o dejavnosti zobozdravstvenega varstva ( obr.št. 8,294 )

TABELA 1

KURATIVNI IN PREVENTIVNI OBISKI, TER PREVENTIVNE STORITVE V JAVNIH IN ZASEBNIH ZOBOZDRAVSTVENIH AMBULANTAH ZA OTROKE, ŠOLSKE OTROKE IN MLADINO, 2008

UPRAVNA ENOTA	ŠTEVILO OTROK OD 0- 19LET NA 1 STOMATOLOGA	ŠTEVILO STALNO ZAPOSLENIH STOMATOLOGOV NA 1000 OTROK	KURATIVNI IN PREVENTIVNI	O B I S K I		PREVENTIVNI (SERIJSKI PREGLEDI)	PREVENTIVNE STORITVE
				KURATIVNI SKUPAJ	PRVI		
POMURJE	1800,7	0,55	50693	43066	6115	7627	67887
GORNJA RADGONA	1532,0	0,65	11507	9964	1539	1543	10797
LENDAVA	2200,0	0,46	8248	6474	1422	1774	14463
LJUTOMER	1788,6	0,56	7000	4527	208	2473	8224
MURSKA SOBOTA	1783,7	0,55	23938	22101	2946	1837	34503

TABELA 2

OPRAVLJENA DELA V JAVNIH IN ZASEBNIH ZOBNIH V AMBULANTAH ZA OTROKE IN MLADINO, 2008

UPRAVNA ENOTA	RESTAVRACIJE PLOMBIRANJE	ENDODONTIJA		PARADONTIJA	KIRURGIJA			PROTETIKA		ORTODONTIJA		
		KRITJA	POLNJENJE KOR. KANAL.		ŠTEV. IZDRTH MLEČNIH ZOB	ŠTEV. IZDRTH STALNIH ZOB	DRUGE KIRUR. INTERVENCIJE	ŠTEV. FIKSNIH PROTET. DEL	ŠTEV. SNEMNIH PROTET. DEL	ŠTEV. SNEMNIH APARAT.	ŠTEV. FIKSNIH APARAT.	DRUGE ORTOD. STORIT.
POMURJE	16638	3769	1227	3447	5764	548	6626	453	86	523	4426	7422
GORNJA RADGONA	4649	722	382	1012	1265	159	2655	105	14	-	-	-
LENDAVA	3274	871	271	307	1549	200	686	158	57	-	-	-
LJUTOMER	2981	256	446	334	1022	131	221	152	11	58	-	714
MURSKA SOBOTA	5734	1920	128	1794	1928	58	3064	38	4	465	4426	6708
OD TEGA ZASEBNE AMBULANTE	1119	238	16	113	796	2	327	-	-	78	3600	784

TABELA 3

KURATIVNI IN PREVENTIVNI OBISKI, TER PREVENTIVNE STORITVE V JAVNIH IN ZASEBNIH ZOBOZDRAVSTVENIH AMBULANTAH V ZOBOZDRAVSTVENEM VARSTVU ODRASLIH, 2008

UPRAVNA ENOTA	ŠTEVILO STALNO ZAPOSLENIH STOMATOLOGOV NA 1000 PREBIVALCEV	KURATIVNI IN PREVENTIVNI	O B I S K I		PREVENTIVNI (SERIJSKI PREGLEDI)	PREVENTIVNE STORITVE
			KURATIVNI SKUPAJ	PRVI		
POMURJE	0,43	105820	105669	25420	151	13983
GORNJA RADGONA	0,62	21668	21666	4369	2	5707
LENDAVA	0,30	15603	15454	3593	149	1040
LJUTOMER	0,34	13178	13178	2736	-	331
MURSKA SOBOTA	0,44	55371	55371	14722	-	6905
OD TEGA ZASEBNE AMBULANTE	0,29	68663	68663	15587	-	7656

TABELA 4

OBISKI IN STORITVE V JAVNIH IN ZASEBNIH ZOBOZDRAVSTVENIH AMBULANTAH, 2008

UPRAVNA ENOTA	RESTAVRACIJE PLOMBIRANJE	ENDODONTIJA		PARADONTIJA	KIRURGIJA		PROTETIKA	
		KRITJA	POLJNJENJE KORENINSKIH KANALOV		ŠTEVILO IZDRTIH STALNIH ZOB	DRUGE KIRURŠKE INTERVENCIJE	ŠTEVILO FIKSNIH PROTETIČNIH DEL	ŠTEVILO SNEMNIH PROTETIČNIH DEL
POMURJE	52689	9096	9983	11257	18080	21549	13409	3230
GORNJA RADGONA	9685	946	1508	1789	33797	5844	2281	752
LENDAVA	12313	2131	2369	2288	2524	1552	1861	578
LJUTOMER	5938	296	1629	1231	1695	3137	1662	451
MURSKA SOBOTA	24753	5723	4477	5949	10064	11016	7605	1449
OD TEGA ZASEBNE AMBULANTE	34557	5874	6641	6680	11757	12706	9410	1774

TABELA 5

OBISKI IN STORITVE V JAVNIH IN ZASEBNIH SPECIALISTIČNIH ZOBOZDRAVSTVENIH AMBULANTAH, 2008

UPRAVNA ENOTA	DIAGNOSTIKA	PREVENTIVNE STORITVE	PARADONTIJA	KIRURGIJA		ORTODONTIJA		
				IZDRTJE STALNIH ZOB	DRUGE KIRURŠKE INTERVEN.	ŠTEV. SNEMNIH APARATOV	ŠTEV. FIKSNIH APARATOV	ŠTEV. DRUGIH ORT.STOR.
LJUTOMER AMBULANTA ZA ORTODONTIJO	852	-	-	-	-	58	-	714
MURSKA SOBOTA AMBULANTA ZA ORTODONTIJO	8567	1	5	12	5	387	810	5924
ZASEBNA AMBULANTA ZA ORALNO KIRURGIJO- MEDDEN S	3043	2	14	1783	664	-	-	49
ZASEBNA AMBULANTA ZA ZOBNO IN ČELJUSTNO ORTOPEDIJO	2205	1205	2	-	-	78	3600	784

## V. ZAČASNA ZADRŽANOST Z DELA

Pri začasni zadržanosti z dela spremljamo odsotnost z dela aktivnih zavarovancev – delavcev in nekaterih ostalih kategorij zavarovancev, ki so upravičeni, do bolniškega staleža.

Na podlagi izgubljenih koledarskih dni in števila primerov izračunavamo naslednje indekse:

- Odstotek bolniškega staleža (% BS) je odstotek izgubljenih koledarskih dni v enem letu na enega zaposlenega delavca.

$$\% \text{ BS} = (\text{število izgubljenih dni} \times 100) / (\text{število zaposlenih} \times 365)$$

- Indeks onesposabljanja (IO) je povprečno število izgubljenih dni na enega zaposlenega delavca.

$$\text{IO} = \text{število izgubljenih dni} / \text{število zaposlenih}$$

- Indeks frekvence (IF) je število primerov zadržanosti z dela na 100 zaposlenih delavcev, ne glede na dolžino te odsotnosti.

$$\text{IF} = (\text{število primerov} \times 100) / \text{število zaposlenih delavcev}$$

- Resnost (R) je povprečno število izgubljenih dni na eno odsotnost z dela.

$$\text{R} = \text{število izgubljenih dni} / \text{število primerov}$$

Število zaposlenih v regiji je bilo v primerjavi z letom 2007 nespremenjeno. Začasna zadržanost od dela v Pomurju je bila pri vseh indikatorjih višja kot leto prej. Zabeležen je porast števila primerov začasne zadržanosti od dela zaradi malignih bolezni, kjer se je število primerov zvišalo za 182, število dni začasne zadržanosti od dela pa zvišalo za 13671 dni. Porast začasne zadržanosti od dela je zabeležen tudi zaradi drugih vzrokov, največ zaradi bolezni obtočil, prebavil in bolezni mišično kostnega sistema. Zabeležen je upad števila začasne zadržanosti od dela zaradi poškodb.

**VIR PODATKOV:**

- Zbirka agregiranih podatkov za socialno medicinske analize 2008, Zavod za zdravstveno varstvo Murska Sobota
- Zbirka podatkov o zaposlenih 2008, IVZ RS

TABELA 1

ŠTEVILO PREBIVALCEV 30. 6. 2008, ZAPOSLENI, ODSOTOK AKTIVNIH PODJETNIKOV IN KMETIJSKIH ZAVAROVANCEV V POMURJU IN POMURSKIH UPRAVNIH ENOTAH, 31. 12. 2008

UPRAVNA ENOTA	ŠTEVILO PREBIVALCEV 30.6.2008	ZAPOSLENI IN OSTALI UPRAVIČENCI ZA BOLNIŠKI STALEŽ	ODSOTOK AKTIVNIH PODJETNIKOV IN ZASEBNIKOV	ODSOTOK AKTIVNIH KMETIJSKIH ZAVAROVANCEV
<b>POMURJE</b>	<b>121812</b>	42363	<b>7,2</b>	<b>4,7</b>
G. RADGONA	20548	7145	7,8	6,9
LENDAVA	24431	6574	7,5	2,6
LJUTOMER	18247	6195	8,3	5,9
M. SOBOTA	58586	22449	6,5	4,2

## VIR PODATKOV:

- Ministrstvo za notranje zadeve – Centralni register prebivalstva RS
- Zavod za zdravstveno zavarovanje Slovenije – Informacijski center

TABELA 2

ZAČASNA ZADRŽANOST OD DELA V POMURJU LETA 2008, PO SKUPINAH MKB – 10

## KOLEDARSKI DNEVI

SKUPINE MKB - 10	VSI		%BS	IO	IF	R
	PRIMERI	DNEVI				
1. NEKATERE INF. IN PARAZ. BOLEZNI	2085	15355	0,10%	0,36	4,92	7,36
2. NEOPLAZME	695	42519	0,27%	1,00	1,64	61,18
3. BOLEZNI KRVİ IN KRVOTV. ORGANOV	122	1574	0,01%	0,04	0,29	12,90
4. ENDOKRINE, PREHR. IN PRESN. BOLEZNI	294	6424	0,04%	0,15	0,69	21,85
5. DUŠEVNE IN VEDENJSKE MOTNJE	1103	48057	0,31%	1,13	2,60	43,57
6. BOLEZNI ŽIVČEVJA	407	19074	0,12%	0,45	0,96	46,86
7. BOLEZNI OČESA IN ADNEKSOV	386	8526	0,06%	0,20	0,91	22,09
8. BOLEZNI UŠESA IN MASTOIDA	305	3747	0,02%	0,09	0,72	12,29
9. BOLEZNI OBTOČIL	1161	44981	0,29%	1,06	2,74	38,74
10. BOLEZNI DIHAL	5303	54627	0,35%	1,29	12,52	10,30
11. BOLEZNI PREBAVIL	1534	24218	0,16%	0,57	3,62	15,79
12. BOLEZNI KOŽE IN PODKOŽJA	761	12047	0,08%	0,28	1,80	15,83
13. BOL. MIŠIČNOKOS. SIST. IN VEZ. TKIVA	5183	199065	1,29%	4,70	12,23	38,41
14. BOLEZNI SEČIL IN SPLOVIL	1235	22061	0,14%	0,52	2,92	17,86
15. NOSEČNOST, POROD IN POPOR. OBDOBJE	655	47061	0,30%	1,11	1,55	71,85
16. STANJA, KI IZV. V PER. (OBPOROD.) OBDOBJU	0	0	0,00%	0,00	0,00	0,00
17. PRIROJ. MALFOR., DEFOR. IN KROMOS. NENORM.	23	388	0,00%	0,01	0,05	16,87
18. SIMPT., ZNAKI TER NENORM. KLIN. LAB. IZVIDI	980	16160	0,10%	0,38	2,31	16,49
19. A POŠKODBE IN ZASTRUPITVE PRI DELU	1050	50097	0,32%	1,18	2,48	47,71
20. B POŠKODBE IN ZASTRUPITVE IZVEN DELA	3296	125186	0,81%	2,96	7,78	37,98
21. DEJ., KI VPL. NA ZDR.ST. IN NA STIK Z ZDR. SLUŽ.	5199	22894	0,15%	0,54	12,27	4,40
22. NEGA DRUŽINSKEGA ČLANA	3614	16003	0,10%	0,38	8,53	4,43
<b>VSI</b>	<b>35399</b>	<b>780094</b>	<b>5,05%</b>	<b>18,41</b>	<b>83,56</b>	<b>22,04</b>

\* manj kot 5

TABELA 3

ZAČASNA ZADRŽANOST OD DELA V UPRAVNI ENOTI GORNJA RADGONA LETA 2008, PO SKUPINAH MKB – 10

## KOLEDARSKI DNEVI

SKUPINE MKB - 10	VSI			IO	IF	R
	PRIMERI	DNEVI	%BS			
1. NEKATERE INF. IN PARAZ. BOLEZNI	340	2468	0,09%	0,35	4,76	7,26
2. NEOPLAZME	115	6342	0,24%	0,89	1,61	55,15
3. BOLEZNI KRVIN IN KRVOTV. ORGANOV	16	177	0,01%	0,02	0,22	11,06
4. ENDOKRINE, PREHR. IN PRESN. BOLEZNI	52	535	0,02%	0,07	0,73	10,29
5. DUŠEVNE IN VEDENJSKE MOTNJE	171	6020	0,23%	0,84	2,39	35,20
6. BOLEZNI ŽIVČEVJA	66	2335	0,09%	0,33	0,92	35,38
7. BOLEZNI OČESA IN ADNEKSOV	66	2221	0,09%	0,31	0,92	33,65
8. BOLEZNI UŠESA IN MASTOIDA	63	1222	0,05%	0,17	0,88	19,40
9. BOLEZNI OBTOČIL	142	5399	0,21%	0,76	1,99	38,02
10. BOLEZNI DIHAL	732	6214	0,24%	0,87	10,24	8,49
11. BOLEZNI PREBAVIL	252	2433	0,09%	0,34	3,53	9,65
12. BOLEZNI KOŽE IN PODKOŽJA	114	2989	0,11%	0,42	1,60	26,22
13. BOL. MIŠIČNOKOS. SIST. IN VEZ. TKIVA	649	24552	0,94%	3,44	9,08	37,83
14. BOLEZNI SEČIL IN SPLOVIL	131	1629	0,06%	0,23	1,83	12,44
15. NOSEČNOST, POROD IN POPOR. OBDOBJE	94	6883	0,26%	0,96	1,32	73,22
16. STANJA, KI IZV. V PER. (OBPOROD.) OBDOBJU	0	0	0,00%	0,00	0,00	0,00
17. PRIROJ. MALFOR., DEFOR. IN KROMOS. NENORM.	5	92	0,00%	0,01	0,07	18,40
18. SIMPT., ZNAKI TER NENORM. KLIN. LAB. IZVIDI	219	3118	0,12%	0,44	3,07	14,24
19. A POŠKODBE IN ZASTRUPITVE PRI DELU	178	6881	0,26%	0,96	2,49	38,66
20. B POŠKODBE IN ZASTRUPITVE IZVEN DELA	507	18478	0,71%	2,59	7,10	36,45
21. DEJ., KI VPL. NA ZDR.ST. IN NA STIK Z ZDR. SLUŽ.	981	4100	0,16%	0,57	13,73	4,18
22. NEGA DRUŽINSKEGA ČLANA	783	2971	0,11%	0,42	10,96	3,79
<b>VSI</b>	<b>5677</b>	<b>107061</b>	<b>4,11%</b>	<b>14,98</b>	<b>79,45</b>	<b>18,86</b>

TABELA 4

## ZAČASNA ZADRŽANOST OD DELA V UPRAVNI ENOTI LENDA VA LETA 2008, PO SKUPINAH MKB – 10

## KOLEDARSKI DNEVI

SKUPINE MKB - 10	VSI		%BS	IO	IF	R
	PRIMERI	DNEVI				
1. NEKATERE INF. IN PARAZ. BOLEZNI	394	2339	0,10%	0,36	5,99	5,94
2. NEOPLAZME	101	5949	0,25%	0,90	1,54	58,90
3. BOLEZNI KRVİ IN KRVOTV. ORGANOV	10	55	0,002%	0,01	0,15	5,50
4. ENDOKRINE, PREHR. IN PRESN. BOLEZNI	34	365	0,02%	0,06	0,52	10,74
5. DUŠEVNE IN VEDENJSKE MOTNJE	154	8323	0,35%	1,27	2,34	54,05
6. BOLEZNI ŽIVČEVJA	54	4296	0,18%	0,65	0,82	79,56
7. BOLEZNI OČESA IN ADNEKSOV	54	813	0,03%	0,12	0,82	15,06
8. BOLEZNI UŠESA IN MASTOIDA	50	384	0,02%	0,06	0,76	7,68
9. BOLEZNI OBTOČIL	237	6398	0,27%	0,97	3,61	27,00
10. BOLEZNI DIHAL	757	6888	0,29%	1,05	11,52	9,10
11. BOLEZNI PREBAVIL	281	4766	0,20%	0,72	4,27	16,96
12. BOLEZNI KOŽE IN PODKOŽJA	122	933	0,04%	0,14	1,86	7,65
13. BOL. MIŠIČNOKOS. SIST. IN VEZ. TKIVA	847	28063	1,17%	4,27	12,88	33,13
14. BOLEZNI SEČIL IN SPLOVIL	180	2097	0,09%	0,32	2,74	11,65
15. NOSEČNOST, POROD IN POPOR. OBDOBJE	73	5528	0,23%	0,84	1,11	75,73
16. STANJA, KI IZV. V PER. (OBPOROD.) OBDOBJU	0	0	0,00%	0,00	0,00	0,00
17. PRIROJ. MALFOR., DEFOR. IN KROMOS. NENORM.	5	63	0,00%	0,01	0,08	12,60
18. SIMPT., ZNAKI TER NENORM. KLIN. LAB. IZVIDI	184	2964	0,12%	0,45	2,80	16,11
19. A POŠKODBE IN ZASTRUPITVE PRI DELU	171	6066	0,25%	0,92	2,60	35,47
20. B POŠKODBE IN ZASTRUPITVE IZVEN DELA	586	18607	0,78%	2,83	8,91	31,75
21. DEJ., KI VPL. NA ZDR.ST. IN NA STIK Z ZDR. SLUŽ.	1117	3475	0,14%	0,53	16,99	3,11
22. NEGA DRUŽINSKEGA ČLANA	392	1722	0,07%	0,26	5,96	4,39
<b>VSI</b>	<b>5803</b>	<b>110094</b>	<b>4,59%</b>	<b>16,75</b>	<b>88,27</b>	<b>18,97</b>

TABELA 5

ZAČASNA ZADRŽANOST OD DELA V UPRAVNI ENOTI LJUTOMER LETA 2008, PO SKUPINAH MKB – 10

## KOLEDARSKI DNEVI

SKUPINE MKB - 10	VSI		%BS	IO	IF	R
	PRIMERI	DNEVI				
1. NEKATERE INF. IN PARAZ. BOLEZNI	304	2557	0,11%	0,41	4,91	8,41
2. NEOPLAZME	124	7012	0,31%	1,13	2,00	56,55
3. BOLEZNI KRVI IN KRVOTV. ORGANOV	13	78	0,00%	0,01	0,21	6,00
4. ENDOKRINE, PREHR. IN PRESN. BOLEZNI	51	1410	0,06%	0,23	0,82	27,65
5. DUŠEVNE IN VEDENJSKE MOTNJE	158	6326	0,28%	1,02	2,55	40,04
6. BOLEZNI ŽIVČEVJA	64	1752	0,08%	0,28	1,03	27,38
7. BOLEZNI OČESA IN ADNEKSOV	63	1106	0,05%	0,18	1,02	17,56
8. BOLEZNI UŠESA IN MASTOIDA	44	333	0,01%	0,05	0,71	7,57
9. BOLEZNI OBTOČIL	160	3642	0,16%	0,59	2,58	22,76
10. BOLEZNI DIHAL	742	7355	0,33%	1,19	11,98	9,91
11. BOLEZNI PREBAVIL	188	2702	0,12%	0,44	3,03	14,37
12. BOLEZNI KOŽE IN PODKOŽJA	135	1852	0,08%	0,30	2,18	13,72
13. BOL. MIŠIČNOKOS. SIST. IN VEZ. TKIVA	642	22314	0,99%	3,60	10,36	34,76
14. BOLEZNI SEČIL IN SPLOVIL	177	2114	0,09%	0,34	2,86	11,94
15. NOSEČNOST, POROD IN POPOR. OBDOBJE	124	8329	0,37%	1,34	2,00	67,17
16. STANJA, KI IZV. V PER. (OBPOROD.) OBDOBJU	0	0	0,00%	0,00	0,00	0,00
17. PRIROJ. MALFOR., DEFOR. IN KROMOS. NENORM.	*	44	0,00%	0,01	0,03	22,00
18. SIMPT., ZNAKI TER NENORM. KLIN. LAB. IZVIDI	111	2059	0,09%	0,33	1,79	18,55
19. A POŠKODBE IN ZASTRUPITVE PRI DELU	157	6504	0,29%	1,05	2,53	41,43
20. B POŠKODBE IN ZASTRUPITVE IZVEN DELA	540	22906	1,01%	3,70	8,72	42,42
21. DEJ., KI VPL. NA ZDR.ST. IN NA STIK Z ZDR. SLUŽ.	618	3208	0,14%	0,52	9,98	5,19
22. NEGA DRUŽINSKEGA ČLANA	704	3480	0,15%	0,56	11,36	4,94
<b>VSI</b>	<b>5121</b>	<b>107083</b>	<b>4,74%</b>	<b>17,29</b>	<b>82,66</b>	<b>20,91</b>

\* manj kot 5

TABELA 6

ZAČASNA ZADRŽANOST OD DELA V UPRAVNI ENOTI MURSKA SOBOTA LETA 2008, PO SKUPINAH MKB – 10

## KOLEDARSKI DNEVI

SKUPINE MKB - 10	VSI PRIMERI	DNEVI	%BS	IO	IF	R
1. NEKATERE INF. IN PARAZ. BOLEZNI	1047	7991	0,10%	0,36	4,66	7,63
2. NEOPLAZME	355	23216	0,28%	1,03	1,58	65,40
3. BOLEZNI KRVI IN KRVOTV. ORGANOV	83	1264	0,02%	0,06	0,37	15,23
4. ENDOKRINE, PREHR. IN PRESN. BOLEZNI	157	4114	0,05%	0,18	0,70	26,20
5. DUŠEVNE IN VEDENJSKE MOTNJE	620	27388	0,33%	1,22	2,76	44,17
6. BOLEZNI ŽIVČEVJA	223	10691	0,13%	0,48	0,99	47,94
7. BOLEZNI OČESA IN ADNEKSOV	203	4386	0,05%	0,20	0,90	21,61
8. BOLEZNI UŠESA IN MASTOIDA	148	1808	0,02%	0,08	0,66	12,22
9. BOLEZNI OBTOČIL	622	29542	0,36%	1,32	2,77	47,50
10. BOLEZNI DIHAL	3072	34170	0,42%	1,52	13,68	11,12
11. BOLEZNI PREBAVIL	813	14317	0,17%	0,64	3,62	17,61
12. BOLEZNI KOŽE IN PODKOŽJA	390	6273	0,08%	0,28	1,74	16,08
13. BOL. MIŠIČNOKOS. SIST. IN VEZ. TKIVA	3045	124136	1,51%	5,53	13,56	40,77
14. BOLEZNI SEČIL IN SPLOVIL	747	16221	0,20%	0,72	3,33	21,71
15. NOSEČNOST, POROD IN POPOR. OBDOBJE	364	26321	0,32%	1,17	1,62	72,31
16. STANJA, KI IZV. V PER. (OBPOROD.) OBDOBJU	0	0	0,00%	0,00	0,00	0,00
17. PRIROJ. MALFOR., DEFOR. IN KROMOS. NENORM.	11	189	0,00%	0,01	0,05	17,18
18. SIMPT., ZNAKI TER NENORM. KLIN. LAB. IZV	466	8019	0,10%	0,36	2,08	17,21
19. A POŠKODBE IN ZASTRUPITVE PRI DELU	544	30646	0,37%	1,37	2,42	56,33
20. B POŠKODBE IN ZASTRUPITVE IZVEN DELA	1663	65195	0,80%	2,90	7,41	39,20
21. DEJ., KI VPL. NA ZDR.ST. IN NA STIK Z ZDR. SLUŽ.	2483	12111	0,15%	0,54	11,06	4,88
22. NEGA	1735	7830	0,10%	0,35	7,73	4,51
<b>VSI</b>	<b>18798</b>	<b>455856</b>	<b>5,56%</b>	<b>20,31</b>	<b>83,74</b>	<b>24,25</b>

TABELA 7

## ZAČASNA ZADRŽANOST OD DELA V GOSPODARSKIH DEJAVNOSTIH POMURJA, 2008

## KOLEDARSKI DNEVI

GOSPODARSKA DEJAVNOST	VSI			IO	IF	IT
	PRIMERI	DNEVI	%BS			
KMETIJSTVO IN LOV TER Z NJIMA POVEZANE STORITVE	877	46480	5,29%	19,30	36,42	53,00
GOZDARSTVO IN GOZDARSKE DEJAVNOSTI	14	246	0,99%	3,62	20,59	17,57
PRIDOBIVANJE PREMOGA IN LIGNITA, ŠOTE	599	19235	3,91%	14,28	44,47	32,11
PRIDOBIVANJE NAFTE IN ZEMELJSKEGA PLINA	69	3021	2,97%	10,83	24,73	43,78
PRIDOBIVANJE RUD	10	577	3,36%	12,28	21,28	57,70
PRIDOBIVANJE DRUGIH RUDNIN IN KAMNIN	6971	135617	9,34%	34,07	175,15	19,45
PRIDOBIVANJE HRANE, PIJAČ IN KRMIL	537	8960	7,22%	26,35	157,94	16,69
PROIZVODNJA TOBAČNIH IZDELKOV	10	216	0,38%	1,38	6,37	21,60
PROIZVODNJA TEKSTILIJ	31	514	28,16%	102,80	620,00	16,58
PROIZVODNJA OBLAČIL; STROJENJE IN DODELAVA KRZNA	741	16900	42,48%	155,05	679,82	22,81
PROIZVODNJA USNJA, OBUTVE IN USNJNIH IZDELKOV	102	1386	6,90%	25,20	185,45	13,59
OBDELAVA IN PREDELAVA LESA	419	6648	6,05%	22,09	139,20	15,87
PROIZVODNJA VLAKNIN, PAPIRJA IN KARTONA	305	4431	5,89%	21,51	148,06	14,53
ZALOŽNIŠTVO, TISKARSTVO	238	6719	4,16%	15,17	53,72	28,23
PROIZVODNJA KOKSA, NAFTNIH DER., JEDRSKEGA GORIVA	200	3961	1,57%	5,72	28,90	19,81
PROIZVODNJA KEMIKALIJ, KEMIČNIH IZD, UMETNIH VLAKEN	63	2113	289,45%	1056,50	3150,00	33,54
PROIZVODNJA IZDELKOV IZ GUME IN PLASTIČNIH MAS	1029	17472	2,99%	10,90	64,19	16,98
PROIZVODNJA DRUGIH NEKOVINSKIH MINERALNIH IZDELKOV	170	2756	6,68%	24,39	150,44	16,21
PROIZVODNJA KOVIN	107	1651	3,93%	14,36	93,04	15,43
PROIZVODNJA KOVINSKIH IZDELKOV	1342	20923	3,83%	13,99	89,71	15,59
PROIZVODNJA STROJEV IN NAPRAV	194	3418	5,06%	18,48	104,86	17,62
PROIZVODNJA ELEKTRIČNIH STROJEV IN APARATOV	59	1063	0,76%	2,78	15,45	18,02
PROIZVODNJA RADIJSKIH, TV IN KOMUNIK. APARATOV	55	538	6,41%	23,39	239,13	9,78
PROIZVODNJA MED., FINOMEH. IN OPT. INŠTRUMENTOV IN UR	5	126	1,92%	7,00	27,78	25,20
PROIZVODNJA MOTORNIH VOZIL IN PRIKOLIC	8	341	0,00%	0,00	0,00	42,63
PROIZVODNJA DRUGIH VOZIL IN PLOVIL	212	3835	4,82%	17,59	97,25	18,09
PROIZVODNJA POHIŠTVA	68	1146	0,88%	3,23	19,15	16,85
RECIKLAŽA	11	82	1,60%	5,86	78,57	7,45
OSKRBA Z ELEKTRIKO, PLINOM PARO IN TOPLO VODO	29	1129	0,00%	0,00	0,00	38,93

- nadaljevanje tabele 7

ZBIRANJE, ČIŠČENJE IN DISTRIBUCIJA VODE	121	3567	1,34%	4,88	16,55	29,48
GRADBENIŠTVO	390	11152	4,89%	17,84	62,40	28,59
PRODAJA, VZDRŽEVANJE, IN POPRAVILO MOTORNIH VOZIL	24	835	0,00%	0,00	0,00	34,79
POSREDNIŠTVO IN TRGOVINA NA DEBELO	47	886	0,00%	0,00	0,00	18,85
TRGOVINA NA DROBNO	553	6255	5,41%	19,73	174,45	11,31
GOSTINSTVO	795	24496	6,10%	22,27	72,27	30,81
KOPENSKI PROMET; CEVOVODNI TRANSPORT	71	1626	8,57%	31,27	136,54	22,90
VODNI PROMET	7	621	1,81%	6,61	7,45	88,71
ZRAČNI PROMET	6	28	0,05%	0,19	4,14	4,67
POMOŽNE PROMETNE DEJAVNOSTI	64	930	6,71%	24,47	168,42	14,53
POŠTNE IN TELEKOMUNIKACIJSKE STORITVE	248	4430	3,84%	14,02	78,48	17,86
FINANČNO POSREDNIŠTVO	162	3496	4,24%	15,47	71,68	21,58
ZAVAROVALNIŠTVO, POKOJNINSKI SKLADI	16	240	0,78%	2,86	19,05	15,00
POMOŽNE DEJ. V FINANČNEM POSREDNIŠTVU	2	10	0,00%	0,00	0,00	5,00
POSLOVANJE Z NEPREMIČNINAMI	62	1666	2,56%	9,36	34,83	26,87
DAJANJE STROJEV IN OPREME V NAJEM	255	4920	2,48%	9,06	46,96	19,29
OBDELAVA PODATKOV, PODATKOVNE BAZE	32	238	0,87%	3,17	42,67	7,44
RAZISKOVANJE IN RAZVOJ	12	95	0,42%	1,53	19,35	7,92
DRUGE POSLOVNE DEJAVNOSTI	74	1711	8,37%	30,55	132,14	23,12
DEJAVNOST JAVNE UPRAVE IN OBRAMBE	253	5613	16,90%	61,68	278,02	22,19
IZOBRAŽEVANJE	315	3707	14,51%	52,96	450,00	11,77
ZDRAVSTVO IN SOCIALNO VARSTVO	2830	50458	4,41%	16,09	90,24	17,83
STORITVE JAVNE HIGIENE	44	440	1,18%	4,31	43,14	10,00
DEJAVNOSTI ZDRUŽENJ, ORGANIZACIJ	15	252	0,75%	2,74	16,30	16,80
REKREACIJSKE, KULTURNE IN ŠPORTNE DEJAVNOSTI	19	153	13,97%	51,00	633,33	8,05
DRUGE STORITVENE DEJAVNOSTI	14	2220	6,68%	24,40	15,38	158,57
ZASEBNA GOSPODINJSTVA Z ZAPOSLENIM OSEBJEM	4	180	0,84%	3,05	6,78	45,00
NEOPREDELJENI	11545	251551	0,00%	0,00	0,00	21,79
<b>VSI</b>	<b>35399</b>	<b>780094</b>	<b>5,05%</b>	<b>18,41</b>	<b>83,56</b>	<b>22,04</b>

\* manj kot 5

LEGENDA: BS – BOLNIŠKI STALEŽ, IO – INDEKS ONESPOSABLJANJA, IF – INDEKS FREKVENCE, R – RESNOST

TABELA 8

ZAČASNA ZADRŽANOST OD DELA V GOSPODARSKIH DEJAVNOSTIH UPRAVNE ENOTE GORNJA RADGONA, 2008

## KOLEDARSKI DNEVI

GOSPODARSKA DEJAVNOST	VSI			IO	IF	IT
	PRIMERI	DNEVI	%BS			
KMETIJSTVO IN LOV TER Z NJIMA POVEZANE STORITVE	239	7145	3,36%	12,28	41,07	29,90
GOZDARSTVO IN GOZDARSKE DEJAVNOSTI	*	10	0,13%	0,48	14,29	3,33
PRIDOBIVANJE PREMOGA IN LIGNITA, ŠOTE	211	4208	3,68%	13,44	67,41	19,94
PRIDOBIVANJE NAFTE IN ZEMELJSKEGA PLINA	60	2938	3,34%	12,19	24,90	48,97
PRIDOBIVANJE DRUGIH RUDNIN IN KAMNIN	429	4772	5,94%	21,69	195,00	11,12
PRIDOBIVANJE HRANE, PIJAČ IN KRMIL	41	510	46,58%	170,00	1366,67	12,44
PROIZVODNJA TOBAČNIH IZDELKOV	6	32	0,30%	1,10	20,69	5,33
PROIZVODNJA OBLAČIL, STROJENJE IN DODELAVA KRZNA	36	1785	27,17%	99,17	200,00	49,58
ZALOŽNIŠTVO, TISKARSTVO	66	1594	6,33%	23,10	95,65	24,15
PROIZVODNJA IZDELKOV IZ GUME IN PLASTIČNIH MAS	485	10260	3,49%	12,75	60,25	21,15
PROIZVODNJA DRUGIH NEKOVINSKIH MINERALNIH IZDELKOV	103	1199	3,61%	13,18	113,19	11,64
PROIZVODNJA KOVINSKIH IZDELKOV	688	8747	5,45%	19,88	156,36	12,71
PROIZVODNJA STROJEV IN NAPRAV	26	187	0,90%	3,28	45,61	7,19
PROIZVODNJA ELEKTRIČNIH STROJEV IN APARATOV	*	20	0,11%	0,39	1,96	20,00
PROIZVODNJA RADIJSKIH, TELEVIZIJSKIH IN KOMUNIKACIJSKIH APARATOV	51	409	18,68%	68,17	850,00	8,02
PROIZVODNJA MED., FINOMEH. IN OPT. INŠTRUMENTOV IN UR	*	117	16,03%	58,50	150,00	39,00
PROIZVODNJA DRUGIH VOZIL IN PLOVIL	63	497	2,67%	9,75	123,53	7,89
PROIZVODNJA POHIŠTVA	6	131	1,20%	4,37	20,00	21,83
OSKRBA Z ELEKTRIKO, PLINOM PARO IN TOPLO VODO	9	118	0,00%	0,00	0,00	13,11
ZBIRANJE, ČIŠČENJE IN DISTRIBUCIJA VODE	16	160	0,36%	1,31	13,11	10,00
GRADBENIŠTVO	43	1704	8,49%	30,98	78,18	39,63
PRODAJA, VZDRŽEVANJE, IN POPRAVILO MOTORNIH VOZIL	*	39	0,00%	0,00	0,00	13,00
POSREDNIŠTVO IN TRGOVINA NA DEBELO	7	44	0,00%	0,00	0,00	6,29
TRGOVINA NA DROBNO	342	2751	5,67%	20,68	257,14	8,04
GOSTINSTVO	211	7760	7,26%	26,48	72,01	36,78
KOPENSKI PROMET; CEVOVODNI TRANSPORT	*	28	0,00%	0,00	0,00	14,00
POMOŽNE PROMETNE DEJAVNOSTI	22	260	17,81%	65,00	550,00	11,82
POŠTNE IN TELEKOMUNIKACIJSKE STORITVE	32	131	1,38%	5,04	123,08	4,09

- nadaljevanje tabele 8

FINANČNO POSREDNIŠTVO	*	*	0,00%	0,00	0,00	4,00
POSLOVANJE Z NEPREMIČNINAMI	12	248	2,95%	10,78	52,17	20,67
DAJANJE STROJEV IN OPREME V NAJEM	13	87	0,43%	1,55	23,21	6,69
OBDELAVA PODATKOV, PODATKOVNE BAZE	7	26	0,32%	1,18	31,82	3,71
RAZISKAVA IN RAZVOJ	*	17	0,31%	1,13	26,67	4,25
DRUGE POSLOVNE DEJAVNOSTI	8	217	11,89%	43,40	160,00	27,13
DEJAVNOST JAVNE UPRAVE IN OBRAMBE	26	256	6,38%	23,27	236,36	9,85
IZOBRAŽEVANJE	56	594	0,00%	0,00	0,00	10,61
ZDRAVSTVO IN SOCIALNO VARSTVO	431	6925	3,76%	13,71	85,35	16,07
STORITVE JAVNE HIGIENE	*	*	0,05%	0,18	9,09	2,00
REKREACIJSKE, KULTURNE IN ŠPORTNE DEJAVNOSTI	*	24	3,29%	12,00	50,00	24,00
DRUGE STORITVENE DEJAVNOSTI	*	162	4,44%	16,20	30,00	54,00
ZASEBNA GOSPODINSTVA Z ZAPOSLENIM OSEBJEM	*	99	2,47%	9,00	9,09	99,00
NEOPREDELJENI	1554	31511	0,00%	0,00	0,00	20,28
<b>VSI</b>	<b>5677</b>	<b>107061</b>	<b>4,11%</b>	<b>14,98</b>	<b>79,45</b>	<b>18,86</b>

\* manj kot 5

LEGENDA: BS – BOLNIŠKI STALEŽ, IO – INDEKS ONESPOSABLJANJA, IF – INDEKS FREKVENCE, R – RESNOST

TABELA 9

ZAČASNA ZADRŽANOST OD DELA V GOSPODARSKIH DEJAVNOSTIH UPRAVNE ENOTE LENDAVA, 2008

## KOLEDARSKI DNEVI

SKUPINE MKB - 10	VSI			IO	IF	IT
	PRIMERI	DNEVI	%BS			
KMETIJSTVO IN LOV TER Z NJIMA POVEZANE STORITVE	110	4928	5,72%	20,88	46,61	44,80
PRIDOBIVANJE PREMOGA IN LIGNITA, ŠOTE	5	57	0,32%	1,16	10,20	11,40
PRIDOBIVANJE NAFTE IN ZEMELJSKEGA PLINA	5	30	4,11%	15,00	250,00	6,00
PRIDOBIVANJE DRUGIH RUDNIN IN KAMNIN	61	661	4,42%	16,12	148,78	10,84
PRIDOBIVANJE HRANE, PIJA IN KRMIL	406	6067	5,19%	18,96	126,88	14,94
PROIZVODNJA TOBAČNIH IZDELKOV	2	46	0,22%	0,81	3,51	23,00
PROIZVODNJA OBLAČIL; STROJENJE IN DODELAVA KRZNA	3	8	0,44%	1,60	60,00	2,67
PROIZVODNJA USNJA, OBUTVE IN USNJENIH IZDELKOV	101	1377	6,86%	25,04	183,64	13,63
OBDELAVA IN PREDELAVA LESA	415	6231	5,79%	21,12	140,68	15,01
ZALOŽNIŠTVO, TISKARSTVO	7	25	0,68%	2,50	70,00	3,57
PROIZVODNJA KOKSA, NAFTNIH DERIVATOV, JEDERSKEGA GORIVA	64	1232	1,35%	4,93	25,60	19,25
PROIZVODNJA KEMIKALIJ, KEMIČNIH IZDELKOV, UMETNIH VLAKEN	38	1485	0,00%	0,00	0,00	39,08
PROIZVODNJA IZDELKOV IZ GUME IN PLASTIČNIH MAS	360	4034	3,39%	12,37	110,43	11,21
PROIZVODNJA DRUGIH NEKOVINSKIH MINERALNIH IZDELKOV	26	484	44,20%	161,33	866,67	18,62
PROIZVODNJA KOVIN	79	1451	6,63%	24,18	131,67	18,37
PROIZVODNJA KOVINSKIH IZDELKOV	304	4322	4,52%	16,50	116,03	14,22
PROIZVODNJA STROJEV IN NAPRAV	35	297	1,16%	4,24	50,00	8,49
PROIZVODNJA ELEKTRIČNIH STROJEV IN APARATOV	16	52	0,75%	2,74	84,21	3,25
PROIZVODNJA DRUGIH VOZIL IN PLOVIL	7	206	6,27%	22,89	77,78	29,43
PROIZVODNJA POHIŠTVA	7	131	0,75%	2,73	14,58	18,71
RECIKLAŽA	3	37	1,45%	5,29	42,86	12,33
ZBIRANJE, ČIŠČENJE IN DISTRIBUCIJA VODE	35	751	0,89%	3,27	15,22	21,46
GRADBENIŠTVO	63	2920	15,38%	56,15	121,15	46,35
PRODAJA, VZDRŽEVANJE, IN POPRAVILO MOTORNIH VOZIL	5	481	0,00%	0,00	0,00	96,20
POSREDNIŠTVO IN TRGOVINA NA DEBELO	*	13	0,00%	0,00	0,00	6,50
TRGOVINA NA DROBNO	40	769	13,17%	48,06	250,00	19,23
GOSTINSTVO	118	2575	4,77%	17,40	79,73	21,82

- nadaljevanje tabele 10

KOPENSKI PROMET, CEVOVODNI TRANSPORT	8	143	39,18%	143,00	800,00	17,88
POMOŽNE PROMETNE DEJAVNOSTI	*	9	0,49%	1,80	60,00	3,00
POŠTNE IN TELEKOMUNIKACIJSKE STORITVE	45	923	7,90%	28,84	140,63	20,51
FINANČNO POSREDNIŠTVO	7	34	0,00%	0,00	0,00	4,86
ZAVAROVALNIŠTVO, POKOJNINSKI SKLADI	*	7	0,07%	0,27	3,85	7,00
POSLOVANJE Z NEPREMIČNINAMI	9	128	2,92%	10,67	75,00	14,22
DAJANJE STROJEV IN OPREME V NAJEM	41	1366	4,74%	17,29	51,90	33,32
DRUGE POSLOVNE DEJAVNOSTI	11	113	1,72%	6,28	61,11	10,27
DEJAVNOST JAVNE UPRAVE IN OBRAMBE	42	765	41,92%	153,00	840,00	18,21
IZOBRAŽEVANJE	64	575	0,00%	0,00	0,00	8,98
ZDRAVSTVO IN SOCIALNO VARSTVO	558	8368	3,78%	13,79	91,93	15,00
STORITVE JAVNE HIGIENE	16	170	1,66%	6,07	57,14	10,63
DEJAVNOSTI ZDRUŽENJ, ORGANIZACIJ	6	94	0,95%	3,48	22,22	15,67
REKREACIJSKE, KULTURNE IN ŠPORTNE DEJAVNOSTI	*	7	0,00%	0,00	0,00	3,50
DRUGE STORITVENE DEJAVNOSTI	*	679	6,89%	25,15	11,11	226,33
NEOPREDELJENI	2169	40278	0,00%	0,00	0,00	18,57
<b>VSI</b>	<b>5803</b>	<b>110094</b>	<b>4,59%</b>	<b>16,75</b>	<b>88,27</b>	<b>18,97</b>

\* manj kot 5

LEGENDA: BS – BOLNIŠKI STALEŽ, IO – INDEKS ONESPOSABLJANJA, IF – INDEKS FREKVENCE, R – RESNOST

TABELA 10

ZAČASNA ZADRŽANOST OD DELA V GOSPODARSKIH DEJAVNOSTIH UPRAVNE ENOTE LJUTOMER, 2008

## KOLEDARSKI DNEVI

GOSPODARSKA DEJAVNOST	VSI			IO	IF	IT
	PRIMERI	DNEVI	%BS			
KMETIJSTVO IN LOV TER Z NJIMA POVEZANE STORITVE	137	6297	4,83%	17,64	38,38	45,96
PRIDOBIVANJE PREMOGA IN LIGNITA, ŠOTE	36	1779	2,18%	7,94	16,07	49,42
PRIDOBIVANJE NAFTE IN ZEMELJSKEGA PLINA	3	38	0,32%	1,15	9,09	12,67
PRIDOBIVANJE DRUGIH RUDNIN IN KAMNIN	881	10488	6,97%	25,46	213,83	11,90
PRIDOBIVANJE HRANE, PIJAČ IN KRMIL	43	968	17,68%	64,53	286,67	22,51
PROIZVODNJA OBLAČIL; STROJENJE IN DODELAVA KRZNA	89	945	0,00%	0,00	0,00	10,62
PROIZVODNJA USNJA, OBUTVE IN USNJENIH IZDELKOV	1	9	0,00%	0,00	0,00	9,00
PROIZVODNJA VLAKNIN, PAPIRJA IN KARTONA	288	4223	6,85%	24,99	170,41	14,66
ZALOŽNIŠTVO, TISKARSTVO	102	2086	2,41%	8,80	43,04	20,45
PROIZVODNJA KOKSA, NAFTNIH DERIVATOV, JEDERSKEGA GORIVA	96	1978	4,30%	15,70	76,19	20,60
PROIZVODNJA KEMIKALIJ, KEMIČNIH IZDELKOV, UMETNIH VLAKEN	23	624	85,48%	312,00	1150,00	27,13
PROIZVODNJA IZDELKOV IZ GUME IN PLASTIČNIH MAS	123	1851	1,98%	7,23	48,05	15,05
PROIZVODNJA DRUGIH NEKOVINSKIH MINERALNIH IZDELKOV	18	519	142,19%	519,00	1800,00	28,83
PROIZVODNJA KOVIN	3	68	2,07%	7,56	33,33	22,67
PROIZVODNJA KOVINSKIH IZDELKOV	242	3973	2,78%	10,14	61,73	16,42
PROIZVODNJA STROJEV IN NAPRAV	22	750	0,00%	0,00	0,00	34,09
PROIZVODNJA ELEKTRIČNIH STROJEV INAPARATOV	34	866	1,01%	3,70	14,53	25,47
PROIZVODNJA DRUGIH VOZIL IN PLOVIL	56	1092	4,34%	15,83	81,16	19,50
PROIZVODNJA POHIŠTVA	29	567	3,24%	11,81	60,42	19,55
OSKRBA Z ELEKTRIKO, PLINOM PARO IN TOPLO VODO	9	175	0,00%	0,00	0,00	19,44
ZBIRANJE, ČIŠČENJE IN DISTRIBUCIJA VODE	19	1702	3,11%	11,35	12,67	89,58
GRADBENIŠTVO	58	1321	2,87%	10,48	46,03	22,78
PRODAJA, VZDRŽEVANJE, IN POPRAVILO MOTORNIH VOZIL	3	169	0,00%	0,00	0,00	56,33
POSREDNIŠTVO IN TRGOVINA NA DEBELO	3	34	0,00%	0,00	0,00	11,33
TRGOVINA NA DROBNO	18	485	3,32%	12,13	45,00	26,94
GOSTINSTVO	14	310	6,07%	22,14	100,00	22,14
KOPENSKI PROMET; CEVOVODNI TRANSPORT	11	131	2,76%	10,08	84,62	11,91

- nadaljevanje tabele 10

VODNI PROMET	2	248	6,79%	24,80	20,00	124,00
ZRAČNI PROMET	2	11	0,20%	0,73	13,33	5,50
POMOŽNE PROMETNE DEJAVNOSTI	7	35	1,37%	5,00	100,00	5,00
POŠTNE IN TELEKOMUNIKACIJSKE STORITVE	20	205	2,25%	8,20	80,00	10,25
FINANČNO POSREDNIŠTVO	30	451	2,63%	9,60	63,83	15,03
ZAVAROVALNIŠTVO, POKOJNINSKI SKLADI	2	10	0,21%	0,77	15,38	5,00
POMOŽNE DEJ. V FINANČNEM POSREDNIŠTVU	2	10	0,00%	0,00	0,00	5,00
POSLOVANJE Z NEPREMIČNINAMI	5	248	1,94%	7,09	14,29	49,60
DAJANJE STROJEV IN OPREME V NAJEM	19	147	0,81%	2,94	38,00	7,74
OBDELAVA PODATKOV, PODATKOVNE BAZE	2	31	2,12%	7,75	50,00	15,50
DRUGE POSLOVNE DEJAVNOSTI	3	132	7,23%	26,40	60,00	44,00
DEJAVNOST JAVNE UPRAVE IN OBRAMBE	23	281	4,05%	14,79	121,05	12,22
IZOBRAŽEVANJE	45	389	106,58%	389,00	4500,00	8,64
ZDRAVSTVO IN SOCIALNO VARSTVO	484	9302	4,85%	17,72	92,19	19,22
STORITVE JAVNE HIGIENE	19	128	1,67%	6,10	90,48	6,74
DEJAVNOSTI ZDRUŽENJ, ORGANIZACIJ	1	11	0,00%	0,00	0,00	11,00
REKREACIJSKE, KULTURNE IN ŠPORTNE DEJAVNOSTI	3	7	0,00%	0,00	0,00	2,33
DRUGE STORITVENE DEJAVNOSTI	1	28	0,64%	2,33	8,33	28,00
ZASEBNA GOSPODINSTVA Z ZAPOSLENIM OSEBJEM	2	16	0,49%	1,78	22,22	8,00
<b>NEOPREDELJENI</b>	1740	38828	0,00%	0,00	0,00	22,31
<b>VSI</b>	5121	107083	4,74%	17,29	82,66	20,91

\* manj kot 5

LEGENDA: BS – BOLNIŠKI STALEŽ, IO – INDEKS ONESPOSABLJANJA, IF – INDEKS FREKVENCE, R – RESNOST

TABELA 11

ZAČASNA ZADRŽANOST OD DELA V GOSPODARSKIH DEJAVNOSTIH UPRAVNE ENOTE MURSKA SOBOTA, 2008

## KOLEDARSKI DNEVI

GOSPODARSKE DEJAVNOSTI	VSI			IO	IF	IT
	PRIMERI	DNEVI	%BS			
KMETIJSTVO IN LOV TER Z NJIMA POVEZANE STORITVE	391	28110	6,25%	22,80	31,71	71,89
GOZDARSTVO IN GOZDARSKE DEJAVNOSTI	11	236	1,38%	5,02	23,40	21,45
PRIDOBIVANJE PREMOGA IN LIGNITA, ŠOTE	347	13191	4,75%	17,33	45,60	38,01
PRIDOBIVANJE NAFTE IN ZEMELJSKEGA PLINA	1	15	1,37%	5,00	33,33	15,00
PRIDOBIVANJE RUD	10	577	5,85%	21,37	37,04	57,70
PRIDOBIVANJE DRUGIH RUDNIN IN KAMNIN	5600	119696	9,92%	36,19	169,34	21,37
PRIDOBIVANJE HRANE, PIJAČ IN KRMIL	47	1415	193,84%	707,50	2350,00	30,11
PROIZVODNJA TOBAČNIH IOZDELKOV	2	138	0,58%	2,12	3,08	69,00
PROIZVODNJA TEKSTILIJ	31	514	28,16%	102,80	620,00	16,58
PROIZVODNJA OBLAČIL, STROJENJE IN DODELAVA KRZNA	613	14162	45,12%	164,67	712,79	23,10
OBDELAVA IN PREDELAVA LESA	4	417	38,08%	139,00	133,33	104,25
PROIZVODNJA VLAKNIN, PAPIRJA IN KARTONA	17	208	1,54%	5,62	45,95	12,24
ZALOŽNIŠTVO, TISKARSTVO	63	3014	6,50%	23,73	49,61	47,84
PROIZVODNJA KOKOSA, NAFTNIH DERIVATOV, JEDERSKEGA GORIVA	40	751	0,68%	2,47	13,16	18,78
PROIZVODNJA KEMIKALIJ, KEMIČNIH IZDELKOV, UMETNIH VLAKEN	2	4	0,00%	0,00	0,00	2,00
PROIZVODNJA IZDELKOV IZ GUME IN PLASTIČNIH MAS	61	1327	1,68%	6,14	28,24	21,75
PROIZVODNJA DRUGIH NEKOVINSKIH MINERALNIH IZDELKOV	23	554	8,43%	30,78	127,78	24,09
PROIZVODNJA KOVIN	25	132	0,82%	3,00	56,82	5,28
PROIZVODNJA KOVINSKIH IZDELKOV	108	3881	2,64%	9,65	26,87	35,94
PROIZVODNJA STROJEV IN NAPRAV	111	2184	10,32%	37,66	191,38	19,68
PROIZVODNJA ELEKTRIČNIH STROJEV IN APARATOV	8	125	0,44%	1,60	10,26	15,63
PROIZVODNJA RADIJSKIH, TELEVIZIJSKIH IN KOMUNIKACIJSKIH APARATOV	4	129	2,95%	10,75	33,33	32,25
PROIZVODNJA MED., FINOMEH. IN OPT. INŠTRUMENTOV IN UR	2	9	0,35%	1,29	28,57	4,50
PROIZVODNJA MOTORNIH VOZIL IN PRIKOLIC	8	341	0,00%	0,00	0,00	42,63
PROIZVODNJA DRUGIH VOZIL IN PLOVIL	86	2040	6,28%	22,92	96,63	23,72
PROIZVODNJA POHIŠTVA	26	317	0,38%	1,38	11,35	12,19

- nadaljevanje tabele 11

RECIKLAŽA	8	45	1,76%	6,43	114,29	5,63
OSKRBA Z ELEKTRIKO, PLINOM PARO IN TOPLO VODO	11	836	0,00%	0,00	0,00	76,00
ZBIRANJE, ČIŠČENJE IN DISTRIBUCIJA VODE	51	954	1,14%	4,17	22,27	18,71
GRADBENIŠTVO	226	5207	3,64%	13,28	57,65	23,04
PRODAJA, VZDRŽEVANJE, IN POPRAVILO MOTORNIH VOZIL	13	146	0,00%	0,00	0,00	11,23
POSREDNIŠTVO IN TRGOVINA NA DEBELO	35	795	0,00%	0,00	0,00	22,71
TRGOVINA NA DROBNO	153	2250	4,82%	17,58	119,53	14,71
GOSTINSTVO	452	13851	5,88%	21,47	70,08	30,64
KOPENSKI PROMET; CEVOVODNI TRANSPORT	50	1324	9,55%	34,84	131,58	26,48
VODNI PROMET	5	373	1,44%	5,25	7,04	74,60
ZRAČNI PROMET	4	17	0,05%	0,17	3,96	4,25
POMOŽNE PROMETNE DEJAVNOSTI	32	626	7,80%	28,45	145,45	19,56
POŠTNE IN TELEKOMUNIKACIJSKE STORITVE	151	3171	3,73%	13,61	64,81	21,00
FINANČNO POSREDNIŠTVO	124	3007	4,60%	16,80	69,27	24,25
ZAVAROVALNIŠTVO, POKOJNINSKI SKLADI	13	223	1,57%	5,72	33,33	17,15
POSLOVANJE Z NEPREMIČNINAMI	36	1042	2,64%	9,65	33,33	28,94
DAJANJE STROJEV IN OPREME V NAJEM	182	3320	2,54%	9,27	50,84	18,24
OBDELAVA PODATKOV, PODATKOVNE BAZE	23	181	1,21%	4,41	56,10	7,87
RAZISKOVANJE IN RAZVOJ	8	78	0,52%	1,90	19,51	9,75
DRUGE POSLOVNE DEJAVNOSTI	52	1249	12,22%	44,61	185,71	24,02
DEJAVNOST JAVNE UPRAVE IN OBRAMBE	162	4311	21,09%	76,98	289,29	26,61
IZOBRAŽEVANJE	150	2149	8,53%	31,14	217,39	14,33
ZDRAVSTVO IN SOCIALNO VARSTVO	1357	25863	4,73%	17,25	90,53	19,06
STORITVE JAVNE HIGIENE	8	140	0,91%	3,33	19,05	17,50
DEJAVNOSTI ZDRUŽENJ, ORGANIZACIJ	8	147	0,62%	2,26	12,31	18,38
REKREACIJSKE, KULTURNE IN ŠPORTNE DEJAVNOSTI	13	115	31,51%	115,00	1300,00	8,85
DRUGE STORITVENE DEJAVNOSTI	7	1351	8,81%	32,17	16,67	193,00
ZASEBNA GOSPODINJSTVA Z ZAPOSLENIM OSEBJEM	1	65	0,57%	2,10	3,23	65,00
NEOPREDELJENI	6082	140934	0,00%	0,00	0,00	23,17
<b>VSI</b>	<b>18798</b>	<b>455856</b>	<b>5,56%</b>	<b>20,31</b>	<b>83,74</b>	<b>24,25</b>

\* manj kot 5

LEGENDA: BS – BOLNIŠKI STALEŽ, IO – INDEKS ONESPOSABLJANJA, IF – INDEKS FREKVENCE, R – RESNOST

## VI. AMBULANTNO SPECIALISTIČNO ZDRAVSTVENO VARSTVO

Ambulantno specialistično zdravstveno varstvo v Pomurju se izvaja:

- v Zdravstvenem domu Gornja Radgona,
- v Zdravstvenem domu Lendava,
- v Zdravstvenem domu Ljutomer,
- v Zdravstvenem domu Murska Sobota,
- v Splošni bolnici Murska Sobota,
- v zasebnih specialističnih ambulantah.

V okviru ambulantno specialističnih služb spremljamo obiske in obolevnost za naslednje zdravstvene službe: splošna interna, dializa, endokrinologija v interni medicini, gastroenterologija v interni medicini, hematologija v interni medicini, kardiologija v interni medicini, nefrologija v interni medicini, pulmologija v interni medicini, infektologija, splošna pediatrija, zdravstveno varstvo razvojno ogroženih otrok, nevrologija, ginekologija s porodništvom, splošna kirurgija, travmatologija, urologija, ortopedija, otorinolaringologija, oftalmologija, radiologija, dermatovenerologija fizioterapija, psihiatrija in ultrazvok.

**VIR PODATKOV:**

- Baza podatkov izvajalcev zdravstvene dejavnosti na dan 31.12. 2008
- Podatki iz računalniško podprtega poročila ZUBSTAT 2008

TABELA 1

## OBISKI V JAVNIH AMBULANTNO SPECIALISTIČNIH SLUŽBAH V POMURJU, 2008

08664 - SPLOŠNA BOLNICA MURSKA SOBOTA	VRSTA OBISKA			
	KURATIVNI PRVI	KURATIVNI PONOJNI	TRIAŽNI	SKUPAJ
<b>ZDRAVSTVENA SLUŽBA</b>				
001 - SPLOŠNA INTERNA	10530	11664	0	22194
002 - DIALIZA	64	11272	0	11336
003 - ENDOKRINOLOGIJA V INTERNI MEDICINI	121	32	0	153
004 - GASTROENTEROLOGIJA V INTERNI MEDICINI	2468	673	0	3141
006 - HEMATOLOGIJA V INTERNI MEDICINI	389	876	0	1265
008 - KARDIOLOGIJA V INTERNI MEDICINI	3949	3411	0	7360
009 - NEFROLOGIJA V INTERNI MEDICINI	419	1625	0	2044
010 - PULMOLOGIJA V INTERNI MEDICINI	2515	935	0	3450
012 - INFEKTOLOGIJA	2703	2742	0	5445
015 - SPLOŠNA PEDIATRIJA	4116	2460	0	6576
016 - ZDRAVSTVENO VARSTVO RAZVOJNO OGROŽENIH OTROK	430	2627	0	3057
017 - NEVROLOGIJA	2478	1179	0	3657
019 - GINEKOLOGIJA S PORODNIŠTVOM	1195	1490	0	2685
026 - SPLOŠNA KIRURGIJA	21569	14031	0	35600
032 - TRAVMATOLOGIJA	5816	13246	0	19062
034 - UROLOGIJA	2092	3163	0	5255
036 - ORTOPEDIJA	2888	2301	0	5189
040 - OTORINOLARINGOLOGIJA	7158	8317	1038	16513
041 - OFTALMOLOGIJA	11969	9664	302	21935
046 - RADIOLOGIJA	2594	6	0	2600
075 - FIZIOTERAPIJA	921	24	0	945
103 - TIROLOGIJA	385	219	0	604
104 - ZDRAVLJENJE BOLEZNI DOJK	3684	310	0	3995
<b>SKUPAJ SPLOŠNA BOLNICA MURSKA SOBOTA</b>	<b>90453</b>	<b>92267</b>	<b>1340</b>	<b>183460</b>
<b>00350 - ZDRAVSTVENI DOM GORNJA RADGONA</b>	<b>KURATIVNI PRVI</b>	<b>KURATIVNI PONOJNI</b>		<b>SKUPAJ</b>
010 - PULMOLOGIJA V INTERNI MEDICINI	991	77		1068
041 - OFTALMOLOGIJA	1152	61		1213
101 - DIABETOLOGIJA V INTERNI MEDICINI	320	502		822
<b>SKUPAJ ZDRAVSTVENI DOM GORNJA RADGONA</b>	<b>2463</b>	<b>640</b>		<b>3103</b>
<b>00351 - ZDRAVSTVENI DOM LENDA VA</b>				
010 - PULMOLOGIJA V INTERNI MEDICINI	757	0		757
101 - DIABETOLOGIJA V INTERNI MEDICINI	568	496		1064
<b>SKUPAJ ZDRAVSTVENI DOM LENDA VA</b>	<b>1325</b>	<b>496</b>		<b>1821</b>
<b>00352 - ZDRAVSTVENI DOM LJUTOMER</b>				
010 - PULMOLOGIJA V INTERNI MEDICINI	772	187		959
021 - PSIHIATRIJA	267	3890		4157
101 - DIABETOLOGIJA V INTERNI MEDICINI	341	430		771
<b>SKUPAJ ZDRAVSTVENI DOM LJUTOMER</b>	<b>1380</b>	<b>4507</b>		<b>5887</b>

- nadaljevanje tabele 1

	VRSTA OBISKA			SKUPAJ
	KURATIVNI PRVI	KURATIVNI PONOVNI	TRIAŽNI OBISKI	
<b>00353 - ZDRAVSTVENI DOM MURSKA SOBOTA</b>				
010 - PULMOLOGIJA V INTERNI MEDICINI	2144	2391		4535
025 - DERMATOVENEROLOGIJA	3788	5480		9268
<b>SKUPAJ ZDRAVSTVENI DOM MURSKA SOBOTA</b>	<b>5932</b>	<b>7871</b>		<b>13803</b>
<b>SKUPAJ VSI OBISKI V SPECIALISTIČNIH SLUŽBAH V POMURJU, 2008</b>	<b>101553</b>	<b>105781</b>	<b>1340</b>	<b>208074</b>

TABELA 2

OBISKI V ZASEBNIH AMBULANTNO SPECIALISTIČNIH SLUŽBAH V POMURJU, 2008

IZVAJALCI ZASEBNE AMBULANTNO SPECIALISTIČNE ZDRAVSTVENE DEJAVNOSTI	OBISKI		
	KURATIVNI PRVI	KURATIVNI PONOVNI	SKUPAJ
<b>UE GORNJA RADGONA</b>			
004 - GASTROENTEROLOGIJA V INTERNI MEDICINI	3117	1806	4923
021 - PSIHIATRIJA	1160	3646	4806
<b>SKUPAJ UE GORNJA RADGONA</b>	<b>4227</b>	<b>5452</b>	<b>9729</b>
<b>UE LENDA VA</b>			
041 - OFTALMOLOGIJA	3151	1022	4173
<b>SKUPAJ UE LENDA VA</b>	<b>3151</b>	<b>1022</b>	<b>4173</b>
<b>UE LJUTOMER</b>			
041 - OFTALMOLOGIJA	2385	1956	2381
<b>SKUPAJ UE LJUTOMER</b>	<b>2385</b>	<b>1956</b>	<b>2381</b>
<b>UE MURSKA SOBOTA</b>			
025 - DERMATOVENEROLOGIJA	2189	5413	7602
008 - KARDIOLOGIJA V INTERNI MEDICINI	1558	385	1943
041 - OFTALMOLOGIJA	5804	3139	8943
036 - ORTOPEDIJA	2663	1775	4438
040 - OTORINOLARINGOLOGIJA	1641	1459	3100
010 - PULMOLOGIJA V INTERNI MEDICINI	3212	3410	6622
021 - PSIHIATRIJA	1870	3860	5730
026 - SPLOŠNA KIRURGIJA	227	718	945
100 - ULTRAZVOK	2923	56	2979
<b>SKUPAJ UE MURSKA SOBOTA</b>	<b>22087</b>	<b>20215</b>	<b>42302</b>
<b>SKUPAJ VSI OBISKI</b>	<b>31850</b>	<b>28645</b>	<b>58585</b>

TABELA 3

UGOTOVLJENE BOLEZNI IN STANJA V SPECIALISTIČNIH AMBULANTAH V POMURJU, 2008

POGLAVJA MKB 10	POMURJE	
	ŠTEVILO	%
I. INFEKCIJSKE IN PARAZITARNE BOLEZNI	3709	2,9
II. NEOPLAZME	3835	3,0
III. BOLEZNI KRVI IN KRVOTOVORNIH ORGANOV, TER NEKATERE BOLEZNI, PRI KATERIH JE UDELEŽEN IMUNSKI ODZIV	618	0,5
IV. ENDOKRINE,PREHRANSKE IN PRESNOVNE BOLEZNI	5164	4,0
V. DUŠEVNE IN VEDENJSKE MOTNJE	3170	2,5
VI. BOLEZNI ŽIVČEVJA	2486	1,9
VII. BOLEZNI OČESA IN ADNEKSOV	16478	12,8
VIII. BOLEZNI UŠESA IN MASTOIDA	3897	3,0
IX. BOLEZNI OBTOČIL	12301	9,6
X. BOLEZNI DIHAL	8266	6,4
XI. BOLEZNI PREBAVIL	7798	6,1
XII. BOLEZNI KOŽE IN PODKOŽJA	6356	4,9
XIII. BOLEZNI MIŠIČNO SKELETNEGA SISTEMA IN VEZIVNEGA TKIVA	10209	7,9
XIV. BOLEZNI SEČIL IN SPOLOVIL	6777	5,3
XV. NOSEČNOST, POROD IN POPORODNO OBDOBJE	239	0,2
XVI. NEKATERA STANJA, KI IZVIRAJO V PERINATALNEM OBDOBJU	138	0,1
XVII. PRIROJENE MALFORMACIJE,DEFORMACIJE IN KROMOSOMSKE NENORMALNOSTI	629	0,5
XVIII. SIMPTOMI, ZNAKI TER NENORMALNI KLINIČNI IN LABORATORIJSKI IZVIDI, KI NISO UVRŠČENI DRUGJE	7739	6,0
XIX. POŠKODBE, ZASTRUPITVE IN NEKATERE DRUGE POSLEDICE ZUNANJIH VZROKOV	16466	12,8
XX. ZUNANJI VZROKI OBOLEVNOSTI IN UMRLJIVOSTI	-	-
XXI. DEJAVNIKI, KI VPLIVAJO NA ZDRAVSTVENO STANJE IN NA STIK Z ZDRAVSTVENO SLUŽBO	12414	9,6
<b>SKUPAJ</b>	<b>128689</b>	<b>100,0</b>

## **VII. BOLNIŠNIČNO ZDRAVSTVENO VARSTVO**

V bolnišničnem zdravstvenem varstvu prikazujemo podatke za splošno bolnišnico Murska Sobota v letu 2008. Prikazani so zdravstveni delavci po izobrazbi in število sprejetih in izpisanih bolnikov v letu 2008 ter stanje bolnikov na dan 31. 12. 2008, število bolniških postelj po oddelkih, bolniško oskrbni dnevi, povprečna ležalna doba in odstotek zasedenosti bolniških postelj v letu 2008.

**VIR PODATKOV:**

- Poročilo o delu stacionarnega zavoda za leto 2008 (obrazec št. 3 – 21– 60)

TABELA 1

## ZDRAVSTVENI DELAVCI IN SODELAVCI Z VISOKO IZOBRAZBO, 2008

ORGANIZACIJSKE ENOTE	ZDRAVSTVENI DELAVCI Z VISOKO IZOBRAZBO	ZDRAVNIKI		FARMACEVTI	DIPL. MEDICINSKA SESTRA	OSTALI
		NA SPECIALIZACIJI	SPECIALISTI			
GINEKOLOGIJA IN PORODNIŠTVO	21	2	8	-	11	-
INFEKTOLOGIJA	6	-	3	-	3	-
INTERNA MEDICINA	48	3	15	-	30	-
KIRURGIJA	30	3	14	-	13	-
OKULISTIKA	8	1	4	-	3	-
OTORINOLARINGOLOGIJA	6	1	4	-	1	-
PEDIATRIJA	10	1	3	-	6	-
PERIOPERATIVNA MEDICINA	22	-	9	-	13	-
PULMOLOGIJA	7	1	2	-	4	-
FIZIOTERAPIJA	6	-	-	-	-	6
LABORATORIJ	7	-	-	-	-	7
LEKARNA	4	-	-	4	-	-
PROSEKTURA	3	-	1	-	-	2
RENTGEN	10	1	2	-	-	7
UPRAVA	5	-	2	-	2	1
TRANSFUZIJA	2	-	1	-	1	-
INŠTRUMENTARSKA SLUŽBA	8	-	-	-	8	-
NEAKUTNA OBRAVNAVA	13	-	7	-	5	1
PRIPRAVNIKI	7	4	-	1	2	-
<b>SKUPAJ</b>	<b>223</b>	<b>17</b>	<b>75</b>	<b>5</b>	<b>102</b>	<b>24</b>

TABELA 2

## ZDRAVSTVENI DELAVCI Z VIŠJO, SREDNJO IN NIŽJO IZOBRAZBO, 2008

ORGANIZACIJSKE ENOTE	ZDRAVSTVENI DELAVCI Z VIŠJO IZOBRAZBO	ZDRAVSTVENI DELAVCI Z SREDNJO IZOBRAZBO	ZDRAVSTVENI DELAVCI Z NIŽJO IZOBRAZBO
GINEKOLOGIJA IN PORODNIŠTVO	3	26	-
INFЕКТОLOGIJA	1	13	-
INTERNA MEDICINA	5	63	-
KIRURGIJA	2	68	-
OKULISTIKA	-	8	-
OTORINOLARINGOLOGIJA	-	5	-
PEDIATRIJA	-	22	-
PERIOPERATIVNA MEDICINA	3	13	-
PULMOLOGIJA	1	15	-
FIZIOTERAPIJA	15	1	-
LABORATORIJ	2	16	-
LEKARNA	-	7	-
PROSEKTURA	1	4	-
RENTGEN	12	-	-
UPRAVA	-	-	-
TRANSFUZIJA	2	3	-
INŠTRUMENTARSKA SLUŽBA	3	12	11
NEAKUTNA OBRAVNAVA	-	18	2
OSTALI	1	8	6
PRIPRAVNIKI	-	14	2
<b>SKUPAJ</b>	<b>51</b>	<b>316</b>	<b>21</b>

TABELA 3

ŠTEVILO SPREJETIH IN ODPUŠČENIH BOLNIKOV V LETU 2008 TER STANJE BOLNIKOV NA DAN, 31.12.2008

ORGANIZACIJSKE ENOTE	STANJE 01.01.2008	SPREJETI V LETU 2008		ODPUŠČENI V LETU 2008			STANJE 31.12.2008
		VSI	IZ DRUGIH ODDELKOV	IZ BOLNICE	OD TEH UMRLI	PREMEŠČENI	
GINEKOLOGIJA IN POROD.	13	4016	88	4024	8	81	12
INFEKTOLOGIJA	13	1058	43	1005	32	93	16
INTERNA MEDICINA	103	5050	165	4888	513	338	91
KIRURGIJA	38	5378	689	5331	144	738	36
OKULISTIKA	0	1470	3	1470	0	3	0
OTIRINOLARINGOLOGIJA	3	1067	17	1060	3	20	7
PEDIATRIJA	16	2079	104	2175	0	10	15
<b>SKUPAJ</b>	<b>186</b>	<b>20118</b>	<b>1109</b>	<b>19953</b>	<b>700</b>	<b>1183</b>	<b>177</b>

TABELA 4

ŠTEVILO BOLNIŠKIH POSTELJ, BOLNIŠKO OSKRBNI DNEVI (BOD) IN POVPREČNA LEŽALNA DOBA TER ODPSTOTEK ZASEDENOSTI BOLNIŠKIH POSTELJ, 2008

ODDELEK	ŠTEVILO BOLNIŠKIH POSTELJ	BOLNIŠKO OSKRBNI DNEVI	POVPREČNA LEŽALNA DOBA	POVPREČNA DNEVNA ZASEDENOST BOLNIŠKIH POSTELJ %
GINEKOLOGIJA IN POROD.	51	10038	2,5	53,9
INFEKTOLOGIJA	30	7298	6,8	66,6
INTERNA MEDICINA	143	45190	8,8	86,6
KIRURGIJA	132	26764	4,9	55,6
OKULISTIKA	16	1539	1,0	26,4
OTIRINOLARINGOLOGIJA	14	3008	2,8	58,9
PEDIATRIJA	48	9456	4,5	54,0
<b>SKUPAJ</b>	<b>434</b>	<b>100064</b>	<b>4,9</b>	<b>63,2</b>

## VIII. NARAVNA ZDRAVILIŠČA

V pomurski regiji imamo tri naravna zdravilišča, ki so povezane v skupino Panonske terme. To so:

- Zdravilišče Radenci
- Terme Lendava
- Naravni park Terme 3000 Moravske Toplice

Spremljamo obiske bolnikov v zdraviliščih, število postelj, število zdravstveno oskrbnih dni in gibanje bolnikov v zdraviliški dejavnosti v letu 2008.

**VIR PODATKOV:**

- Poročilo o delu stacionarnega zavoda (obr.: št. 3-21-60)
- Poročilo o delu službe za rehabilitacijo (obr.: št. 3-08-60)

TABELA 1

ŠTEVILO POSTELJ, ŠTEVILO BOLNIŠKIH DNI IZPISANIH BOLNIKOV IN GIBANJE BOLNIKOV V ZDRAVILIŠKI DEJAVNOSTI, 2008

NARAVNA ZDRAVILIŠČA	ŠTEVILO POSTELJ	ŠTEVILO BOLNIŠKIH DNI IZPISANIH BOLNIKOV	GIBANJE BOLNIKOV	
			SPREJETI MED LETOM	IZPISANI MED LETOM
<b>SKUPAJ</b>	<b>253</b>	<b>11556</b>	<b>827</b>	<b>818</b>
ZDRAVILIŠČE RADENCI	223	11368	812	803
TERME 3000				
MORAVSKE TOPLICE	10	-	-	-
TERME LENDAVALA	20	188	15	15

TABELA 2

OBISKI V NARAVNIH ZDRAVILIŠČIH PO UPRAVNIH ENOTAH POMURJA IN OSTALIH REGIJAH , v SLUŽBI ZA REHABILITACIJO, 2008

UPRAVNE ENOTE POMURJA IN OSTALE REGIJE	ŠTEVILO OBISKOV V SLUŽBI ZA REHABILITACIJO			
	SKUPAJ	ZDRAVILIŠČE RADENCI	TERME LENDAVA	TERME 3000 MORAVSKE TOPLICE
UE GORNJA RADGONA	35	30	5	*
UE LENDAVALA	991	42	949	*
UE LJUTOMER	150	38	112	*
UE MURSKA SOBOTA	353	82	271	*
OSTALE REGIJE	1745	630	193	922
<b>SKUPAJ</b>	<b>3274</b>	<b>822</b>	<b>1530</b>	<b>922</b>

\* - ni podatka

## **IX. ZAVOD ZA ZDRAVSTVENO VARSTVO**

- Oddelek za higieno in epidemiologijo
- Oddelek za mikrobiologijo
- Oddelek za socialno medicino

TABELA 1

OPRAVLJENI ZDRAVSTVENI PREGLEDI V ZAVODU ZA ZDRAVSTVENO VARSTVO, 2008

DEJAVNOST	PREGLEDI IN SVETOVANJE	ODVZETE	KOPROKULTURE	BRISI NOSU IN ŽRELA	
		POZITIVNE	NEGATIVNE	POZITIVNI	NEGATIVNI
PROIZVODNJA IN PROMET Z ŽIVILI	14	-	107	ENTEROTOKSIN -3X 21	79
ŠOLE IN ZAVODI ZA OTROKE IN MLADINO	6	-	2	4	3
SKUPAJ	20	-	109	25	82

TABELA 2

DESET NAJPOGOSTEJE PRIJAVLJENIH NALEZLJIVIH BOLEZNI V POMURJU, 2008

OBOLENJA	ŠTEVILO PRIJAVLJENIH BOLEZNI	ŠTEVILO HOSPITALIZIRANIH BOLEZNI
NORICE	785	4
VIRUSNI ENTERITIS-CALICI	132	112
ENTEROKOLITISI	1501	99
ŠKRLATINKA	142	2
ŠEN	226	47
LYMSKA BORELIOZA	334	8
MIKROSPOROZE	170	-
STREPTOKOKNI TONZILITIS	386	9
HERPES ZOSTER	195	2
ČREVESNE VIRUSNE INFEK. NEOPREDELJENE	202	2
SKUPAJ	4073	285

TABELA 3

ČREVESNE NALEZLJIVE BOLEZNI V POMURJU, 2008

BOLEZEN	ŠTEVILO PRIJAVLJENIH	ŠTEVILO HOSPITALIZIRANIH
ENTEROKOLITIS	1501	99
ROTAVIROZE	123	112
ČREVESNE VIRUSNE INFEKCIJE - NEOPREDELJENE	202	2
SALMONELOZE	52	37
KAMPILOBAKTERIOZA	56	28
VIRUSNI ENTERITIS-CALICI V. BAKTERIJSKA ZASTRUPITEV S HRANO-NEOPREDELJENA	132	112
ADENOVIROZNI ENTERITIS	61	6
ENTEREROKOLITIS- CL. DIDDICILE	24	20
SH. SONNEI	8	8
YERSINIA ENTEROCOL.	1	1
STAFILOKOKNA ZASTRUPITEV S HRANO	1	-
SKUPAJ	2162	425

TABELA 4

## NEKATERE ČREVESNE NALEZLJIVE BOLEZNI V OBDOBJU 2004-2008

LETO	ENTEROKOLITISI	SALMONELOZE	KOMPILOBAKTERIOZA
2004	517	383	64
2005	534	155	97
2006	675	126	68
2007	770	82	64
2008	1703	52	56

TABELA 5

## PRIJAVLJENE NALEZLJIVE BOLEZNI V POMURJU, 2008

BOLEZEN	GORNJA			MURSKA SOBOTA	POMURJE
	RADGONA	LENDAVA	LJUTOMER		
ENTEROKOLITIS	306	462	156	577	1501
NORICE	104	224	240	217	785
ČREVESNE VIR. INFEK.NEOPRED.	8	67	46	81	202
LYME BORELIOZA	84	48	51	151	334
ŠEN	57	43	31	95	226
STREPTOKOKNI TONZILITIS	66	128	122	70	386
ŠKRLATINKA	23	39	9	71	142
HERPES ZOSTER BREZ ZAPLETA	40	48	10	97	195
VIRUSNI ENTERITIS-CALICI V.	18	30	13	71	132
ROTAVIROZA	15	33	15	60	123
MIKROSPOROZA	40	42	7	81	170
STREPTOKOKNI FARINGITIS	1	62	5	11	79
BAKTER. ATI- NEOPRED.	16	8	9	28	61
DRUGE SEPSE	8	18	7	28	61
SALMONELOZA	7	8	7	30	52
KAMPILOBAKTERIOZA	18	9	6	23	56
SKABIES	4	2	9	14	29
ADENOVIRUSNI ENTERITIS	8	1	2	13	24
INFEKCIJSKA MONONUKLEOZA	5	4	5	11	25
ENTEROBIOZA	2	2	-	10	14
OSLOVSKI KAŠELJ	-	8	2	3	13
STREPTOKOKNA SEPSA	-	5	1	5	11
KLOPNI MENINGOENCEFALITIS	2	3	1	1	7

ENTEROKOLITIS-CL.DIFFICILE	-	3	-	5	8
HEMOR. MRZLICA Z REN.SINDR.	3	3	-	2	8
VIRUSNI MENINGITIS-NEOPRED.	-	1	2	4	7
VIRUSNI ENCEFALITIS-NEOPRED.	-	1	-	1	2
NOSILEC POVZROČ..HEPATITISA B	-	-	1	1	2
KRONIČNI VIRUSNI HEPATITIS-C	1	-	-	-	1
MRSA	1	-	1	-	2
GRIŽA-SH SONNE	1	-	-	-	1
BAKTERIJSKI MENINGITIS-NEOP.	-	-	-	1	1
TOKSOPLAZMOZA	1	-	-	-	1
YERSINIA ENTEROKOLITICA	-	-	-	1	1
CREUTFELD-JAKOBOVA BOL.	-	-	-	1	1
LAMBIOZA	1	-	-	-	1
HEPATITIS A	-	-	-	1	1
HEPATITIS E	-	-	-	1	1
ATI-STAFILOKOK	-	-	1	-	1
HERPESVIROSNi ENCEFALITIS	1	-	-	-	1
SKUPAJ	841	1302	759	1766	4668

TABELA 6

EPIDEMIOLOŠKE ANKETE V LETU, 2008

BOLEZEN	ŠTEVILO ANKET
HEMORAGIČNA MRZLICA Z RENALNIM SINDROMOM	8
OSLOVSKI KAŠELJ	7
HEPATITIS A	1
HEPATITIS E	1
SKUPAJ	17

TABELA 7

## NADZOR NAD KLICENOSCI V POMURJU, 2008

---

TIP	ŠTEVILO IZOLIRANIH	KLICENOSCI
S. NTERITIDIS	48	-
S. GRUPE B	4	-
S. GRUPE C 1	1	-
S. INFANTIS	2	-
S. COELEN	2	-
CAMPILOBACTER JEJUNI	60	-
CAMPILOBACTER COLI	1	-
S. TYPHI MURIUM	1	-
YERSINIA ENTEROCOL	3	-
SHIGELLA SONNEI	1	-
S.WORTHINGTON	1	-
SKUPAJ	124	-

TABELA 8

## OPRAVLJENA CEPLJENJA V ENOTI ZA EPIDEMIOLOGIJO, 2008

CEPLJENJA	ŠTEVILO CEPLJENIH	ŠTEVILO DOZ
ANA – TE	27	27
DI –TE	51	66
HEPATITIS B – POTNIKI, PREVENTIVNO	82	144
HEPATITIS B – ZDRAVSTVENA INDIKACIJA	7	14
HEPATITIS A – POTNIKI	96	109
HEPATITIS A – OSTALI	20	37
HEPATITIS A +B- POTNIKI	33	79
KLOPNI MENINGOENCEFALITIS – PROFESIONALNO OGROŽENI	72	101
KLOPNI MENINGOENCEFALITIS- PREVENTIVNO – (OTROCI DO16LET)	59	85
KLOPNI MENINGOENCEFALITIS– PREVENTIVNO – ODRASLI	401	422
PNEVMO23 ZDRAVSTVENA INDIKACIJA	20	20
PNEVMO 23 – OSTALI	64	64
GRIPA	2784	2784
RUMENA MRZLICA	31	31
HEMOFILUS INFLUENCE TIP B	4	7
OTROŠKA PARALIZA – INDIKACIJE	4	7
MENINGOKOKNI MENINGITIS	4	4
TIFUS	37	37
HPV	8	16

TABELA 9

## CEPLJENJE PROTI STEKLINI

## CEPLJENI POŠKODOVANCİ PO STAROSTNIH SKUPINAH, 2008

STAROSTNA										
SKUPINA	0 - 6	7 - 9	10- 14	15 - 19	20 - 29	30 - 39	40 - 49	50 - 59	60 - 69	> 70
ŠTEVILO	1	1	2	1	7	11	4	6	6	4

TABELA 10

## CEPLJENJE POŠKODOVANIH OSEB ( POSTEKSPozICIJSKO), 2008

VRSTA EKSPozICIJE	CEPLJENJE IN SEROPROFILAKSA			SKUPAJ
	A	B	C	
A	-			
B	25	-		25
C	18	-		18
SKUPAJ	43	-		43

TABELA 11

## VRSTA ŽIVALI, KI SO POVZROČILE POŠKODBE, 2008

ŽIVAL	ŠTEVILO
PES	26
MAČKA	11
MIŠ	3
PODGANA	1
KUNA	1
STIK Z VABO - CEPIVO	1
SKUPAJ	43

TABELA 12

## ŠTEVILO OPRAVLJENIH SANITARNO HIGIENSKIH PREGLEDOV V KUHINJAH OBRATOV JAVNE PREHRANE, PROIZVODNJI IN PROMETU ŽIVIL V POMURJU, 2008

DEJAVNOST	SNAŽNI		NESNAŽNI		SKUPAJ
		%		%	
SLAŠČIČARNA -PRIVAT	1	50,0	1	50,0	2
GOSTILNA -DRUŽBENA	13	50,0	13	50,0	26
GOSTILNA -PRIVAT	3	50,0	3	50,0	6
ZDRAVSTVO	1	50,0	1	50,0	2
OBRAT DRUŽBENE PREHRANE	29	93,5	2	6,5	31
OBRAT ŽIVIL. PREDELAVE	1	100,0	-	-	1
PEKARNA - DRUŽBENA	2	40,0	3	60,0	5
PEKARNA -PRIVAT	2	100,0	-	-	2
DOMOVI ST. OBČANOV	18	94,7	1	5,3	19
SLAŠČIČARNA-DRUŽBENA	2	50,0	2	50,0	4

VRTEC - KUHINJA	67	94,4	4	5,6	71
SPLOŠNA BOLNIŠNICA- KUHINJA	9	100,0	-	-	9
ŠOLA - KUHINJA	85	85,9	14	14,1	99
TRGOVINA	5	100,0	-	00,0	5
TURISTIČNE KMETIJE	1	50,0	1	50,0	2
SKLADIŠČA ŽIVIL	1	100,0	-	-	1
VINOTOČ	1	100,0	-	-	1
SKUPAJ	240	84,2	45	15,8	285

## LEGENDA:

SNAŽNI = USTREZNO HIGIENSKO VZDRŽEVANJE V KUHINJSKEM OBRATU

NESNAŽNI = NEUSTREZNO HIGIENSKO VZDRŽEVANJE V KUHINJSKEM OBRATU

TABELA 13

ŠTEVILO IN REZULTATI VSEH ODVZETIH BRISOV NA SNAŽNOST V KUHINJAH OBRATOV  
JAVNE PREHRANE, PROIZVODNJI IN PROMETU ŽIVIL V POMURJU, 2008

MESTO ODVZEMA	USTRE- ZEN	%	NEUSTRE- ZEN	%	ONESNA- ŽEN	%	K+STAFIL OKOK	%	SKUPAJ
DELOVNA POVRŠINA	135	94,4	2	1,4	6	4,2	-	-	143
JEDILNI PRIBOR	423	98,8	4	0,9	1	0,2	-	0,0	428
KUHINJSKI PRIBOR	365	90,1	21	5,2	19	4,7	-	-	405
POSODA – KUHALNA	126	96,2	2	1,5	3	2,3	-	-	131
DESKE (ZA KUHANO MESO)	71	88,8	4	5,0	5	6,3	-	-	80
POSODA - PLASTIČNA	16	84,2	1	5,3	2	10,5	-	-	19
POSODA- PORCELAN, STEKLO	9	90,0	-	-	-	-	1	10,0	10
POSODA - TERMOS	13	86,7	1	6,7	1	6,7	-	-	15
SALAMOREZN I-CA	7	100,0	-	0,0	-	0,0	-	-	7
ROKE	179	90,9	1	0,5	8	4,1	9	4,6	197
SKUPAJ	1344	93,7	36	2,5	45	3,1	10	0,7	1435

LEGENDA: NEUSTREZEN = PRESEŽENO DOVOLJENO SKUPNO ŠTEVILO MIKROORGANIZMOV

ONESNAŽEN = PRISOTNOST BAKTERIJ FEKALNEGA POREKLA

K+STAFILOKOK- ONES. = KOAGULAZA POZITIVNI STAFILOKOK - ONESNAŽEN

TABELA 14

## ŠTEVILO IN REZULTATI VSEH ODVZETIH VZORCEV ŽIVIL ZA BAKTERIOLOŠKO ANALIZO V POMURJU, 2008

MESTO ODVZEMA	NEOPOREČNA	%	SŠM - OP.	%	BAKTERIJ	%	K+ STAFILOKOK	%	SKUPAJ
DRUGO	11	91,7	-	-	1	8,3	-	-	12
HLADNE PRIPR., POLPRIPR.	34	77,3	5	11,4	4	9,1	1	2,3	44
MESO, MESNI IZDELKI	7	87,5	-	-	1	12,5	-	-	8
MLEKO, MLEČNI IZDELKI	16	88,9	1	5,6	1	5,6	-	-	18
MOKA, IZDELKI IZ MOKE	1	100,0	-	-	-	-	-	-	1
SLADOLEDI	5	62,5	-	-	3	37,5	-	-	8
SLAŠČICE	38	82,6	6	13,0	2	4,3	-	-	46
TOPLE PRIPR., POLPRIPR.	155	98,1	2	1,3	1	0,6	-	-	158
SKUPAJ	267	90,5	14	4,7	13	4,4	1	0,3	295

## LEGENDA:

HLADNA GOT.,POLGOT.ŽIV. = HLADNA GOTOVA IN POLGOTOVA ŽIVILA

TOPLA PRIPR., POLPRIPR.= TOPLA PRIPRAVLJENA IN POLPRIPRAVLJENA ŽIVILA

SŠM - OP. = PRESEŽENO DOVOLJENO SKUPNO ŠTEVILO MIKROORGANIZMOV - OPOREČNA

BAKTERIJE - OP. = PRISOTNOST BAKTERIJ FEKALNEGA POREKLA - OPOREČNA

K+STAFILOKOK -OP. = KOGULAZA POZITIVNI STAFILOKOK – OPOREČNA

TABELA 15

VODOPRESKRBNI OBJEKTI V POMURJU IN % PREBIVALCEV, KI JIH OSKRBUJEJO V LETU 2008

KRAJEVNI VODOVODI	ŠTEVILO OBJEKTOV	ŠTEVILO PREBIVALCEV	% PREBIVALCEV
VODOVODI KI OSKRBUJEJO DO 1000 PREBIVALCEV	127	22430	18,3
VODOVODI KI OSKRBUJEJO DO 1000-10000 PREBIVALCEV	12	23465	19,2
VODOVODI KI OSKRBUJEJO VEČ KOT 10000 PREBIVALCEV	3	51070	41,7
KRAJEVNI VODOVODI SKUPAJ	142	96965	79,2
OSTALI JAVNI VODOVODI			
JAVNI OBJEKTI	18	550	0,45
PROIZVODNJA IN PROMET Z ŽIVILI	60	2000	1,6
OSTALI JAVNI VODOVODI SKUPAJ	78	2550	2,1
SKUPAJ	220	99515	82,9

TABELA 16

## SISTEMI ZA OSKRBO S PITNO VODO V OBČINAH POMURJA, 2008

OBČINA	ŠTEVILO PREBIV. V OBČINI	VODOVOD DO 1000 PREB.	VODOVOD OD 1000 DO 10000 PREB.	VODOVOD NAD 10000 PREB.	JAVNI OBJEKTI	PROIZV. IN PROM. ŽIVIL	SKUPAJ
APAČE	3636	-	-	-	-	-	-
G. RADGONA	8689	4	2	0	4	21	31
RADENCI	5248	3	0	0	0	1	5
SV. JURIJ	2975	11	0	0	0	4	15
V. POLANA	1520	2	0	0	0	0	2
ČRENŠOVCI	4310	3	2	0	0	0	5
KOBILJE	624	1	0	0	0	0	1
DOBROVNIK	1380	1	1	0	1	0	3
LENDAVA	11384	2	0	1	1	0	4
ODRANCI	1718	0	1	0	0	0	1
TURNIŠČE	3495	0	1	0	0	0	1
KRIŽEVCI	3553	2	0	0	0	0	2
VERŽEJ	1313	1	0	0	0	0	1
RAZKRIŽJE	1369	0	0	0	0	0	0
LJUTOMER	12018	5	1	1	1	4	12
BELTINCI	8547	1	2	0	2	0	5
TIŠINA	4257	11	0	0	1	0	12
CANKOVA	2007	4	0	0	0	7	11
G. PETROVCI	2272	0	1	0	0	4	5
ŠALOVCI	1672	12	0	0	4	5	21
HODOŠ	336	1	0	0	1	0	2
GRAD	2353	10	0	0	0	9	19
KUZMA	1642	1	1	0	0	4	6
M. TOPLICE	6203	16	0	0	3	2	21
M. SOBOTA	19699	0	0	1	0	0	1
PUCONCI	6256	8	0	0	2	6	16
ROGAŠOVCI	3342	28	0	0	3	8	39
SKUPAJ	121812	127	12	3	19	70	231

TABELA 17

## ŠTEVILO VZORCEV PITNE VODE ODVZETO NA BAKTERIOLOŠKO IN KEMIJSKO ANALIZO V OBČINAH POMURJA ,2008- NOTRANJI NADZOR

KRAJEVNI VODOVODI	ŠTEVILO LABORATORIJSKIH ANALIZ V LETU 2008							
	BAKTERIOLOŠKE ANALIZE					KEMIJSKE ANALIZE		
	ŠTEV.	OPOREČNE	%	E. COLI	%	ŠTEVILO	OPOREČNE	%
VODOVODI , KI OSKRBUJEJO DO 1000 PREBIVALCEV	670	300	44,8	156	23,3	239	96	44,8
VODOVODI , KI OSKRBUJEJO OD 1000 - 10000 PREBIVALCEV	371	27	7,3	6	1,6	204	41	20,1
VODOVODI , KI OSKRBUJEJO VEČ KOT 10000 PREBIVALCEV	440	46	10,4	9	2,0	50	7	14,0
SKUPAJ KRAJEVNI VODOVODI	1481	373	25,2	171	11,5	493	144	29,2
JAVNI OBJEKTI PROIZVODNJA IN PROMET Z ŽIVILI	72	31	43,0	15	20,8	20	6	30,0
JAVNI OBJEKTI, PROIZVODNJA IN PROMET Z ŽIVILI	175	50	28,6	21	12,0	-	-	-
SKUPAJ	247	81	32,8	36	14,6	20	6	30,0
SKUPAJ	1728	454	26,3	207	12,0	513	150	29,2

TABELA 18

## ŠTEVILO VZORCEV PITNE VODE ODVZETIH ZA BAKTERIOLOŠKO ANALIZO V OBČINAH POMURJA, 2008– MONITORING

DO 1000 PREB.*				1000 DO 10000 PREB. *				NAD 10000 PREB. *				JAVNI OBJEKTI				PROIZVODNJA IN PROMET Z ŽIVILI				SKUPAJ			
Štev. vzor.	Štev. opor.	% opor.	Esch coli	Štev. vzor.	Štev. opor.	% opor.	Esch coli	Štev. vzor.	Štev. opor.	% opor.	Esch coli	Štev. vzor.	Štev. opor.	% opor.	Esch coli	Štev. vzor.	Štev. opor.	% opor.	Esch coli	Štev. vzor.	Štev. opor.	% opor.	
153	59	38,5	22	78	10	12,8	1	72	7	9,7	3	3	1	33,3	1	-	-	-	-	306	77	25,2	27

TABELA 19

## ŠTEVILO VZORCEV PITNE VODE ODVZETIH ZA KEMIČNO ANALIZO V OBČINAH POMURJA, 2008 – MONITORING

SISTEMI DO 1000 PREB.*			1000 DO 10000 PREB.*			NAD 10000 PREB.*			JAVNI OBJEKTI			PROIZVODNJA IN PROMET Z ŽIVILI			SKUPAJ		
ŠTEV. VZOR.	ŠTEV. OPOR.	% OPOR.	ŠTEV. VZOR.	ŠTEV. OPOR.	% OPOR.	ŠTEV. VZOR.	ŠTEV. OPOR.	% OPOR.	ŠTEV. VZOR.	ŠTEV. OPOR.	% OPOR.	ŠTEV. VZOR.	ŠTEV. OPOR.	% OPOR.	ŠTEV. VZOR.	ŠTEV. OPOR.	% OPOR.
153	20	13,1	78	14	17,9	72	4	5,5	-	-	-	-	-	-	306	38	12,4

\* VELIKOST VODOVODA (ŠTEVILO PREBIVALCEV, KI JIH VODOOSKRBNI SISTEM OSKRBUJE )

TABELA 20

## KOPALIŠČA V POMURSKI REGIJI, 2008

OBČINA	ŠTEVILO KOPALIŠČ	UREJENA KOPALIŠČA ŠTEVILO BAZENOV						
		ODPRTI			POKRITI			NAMENSKI REHABILIT.
		VSI	ODRASLI	OTROŠKI	VSI	ODRASLI	OTROŠKI	
RADENCI	1	5	4	1	7	6	1	-
LENDAVA	2	3	2	1	4	3	1	-
LJUTOMER	2	8	6	2	5	4	1	-
VERŽEJ	1	7	6	1	2	2	-	-
MORAVSKE TOPLICE	2	20	16	4	18	16	2	16*
MURSKA SOBOTA	2	4	3	1	4	3	1	-
SKUPAJ	10	47	37	10	40	34	6	16*

\* 16 MASAŽNIH KOPELI S TERMALNO VODO

TABELA 21

## LABORATORIJSKE ANALIZE KOPALNIH VOD V POMURJU, 2008

## MIKROBIOLOŠKE ANALIZE:

ŠTEVILO VSEH ODVZETIH VZORCEV	859
ŠTEVILO NESKLADNIH VZORCEV	146
ODSTOTEK NESKLADNIH VZORCEV	17%
ŠTEVILO VZORCEV V KATERIH JE BIL IZOLIRAN PSEUDOMONAS AERUGINOSA	79
ODSTOTEK VZORCEV V KATERIH JE BIL IZOLIRAN PSEUDOMONAS AERUGINOSA	9,2%
ŠTEVILO VZORCEV V KATERIH JE BILA IZOLIRANA LEGIONELLA PNEUMOPHILA	13
ODSTOTEK VZORCEV V KATERIH JE BILA IZOLIRANA LEGIONELLA PNEUMOPHILA	16,4%

## KEMIČNE ANALIZE:

ŠTEVILO VSEH ODVZETIH VZORCEV	791
ŠTEVILO NESKLADNIH VZORCEV	312
ODSTOTEK NESKLADNIH VZORCEV	39,4%
ŠTEVILO VZORCEV S POVEČANO KONCENTRACIJO TRIHALOMETANOV (THM)	117
ODSTOTEK NESKLADNIH VZORCEV ZARADI POVEČANE KONCENTRACIJE THM	14,1%
ŠTEVILO VZORCEV NESKLADNIH ZARADI NEUSTREZNE KONCENTRACIJE KLORA (CL)	3
ODSTOTEK VZORCEV NESKLADNIH ZARADI NEUSTREZNE KONCENTRACIJE KLORA (CL)	0,4%

TABELA 22

## ŠTEVILO IN VRSTA OPRAVLJENIH DDD STORITEV, 2008

VRSTA OBJEKTA	VRSTA STORITVE		
	DEZINFEKCIJA	DEZINSEKCIJA	DERATIZACIJA
PODJETJA	5	141	656
NASELJA	-	12	57
VVZ, ŠOLE	-	7	213
GOSTINSKI OBJEKTI	-	12	87
STANOVANJSKE ENOTE	-	-	5209
PRIVATNI OBJEKTI	-	17	63
ŽIVILSKA INDUSTRIJA	1	40	122
ŽIVINOREJSKI OBJEKTI	3	2	10
PREVOZNA SREDSTVA	2	-	-
DRUGO	-	-	2
SKUPAJ	11	231	6419

TABELA 23

## MIKROBIOLOŠKE PREISKAVE VZORCEV V MEDICINSKI MIKROBIOLOGIJI, 2008

PREISKAVE	ŠTEVILO
<b>BAKTERIJE</b>	
Preiskava krvi na aerobne bakterije	2005
Preiskava krvi na anaerobne bakterije	1828
Preiskava seča na transportnem gojišču na bakterije	1371
Preiskava seča na bakterije	2732
Preiskava na patogene črevesne bakterije (blato, izbruhanina)	1688
Preiskava blata na salmonele, šigele	197
Preiskava blata na jersinijo	3
Preiskava blata na kampilobakter	61
Preiskava na S.aureus-MRSA	2950
Preiskava na ESBL <i>E. coli</i> , <i>Klebsiella</i> spp.	20
Preiskava na VRE (vankomicin rezistentni enterokok)	2
Preiskava na Bordetella pertussis	-
Preiskava na <i>Staphylococcus aureus</i>	170
Preiskava na <i>Streptococcus agalactiae</i> (skupina B)	49
Preiskava na gonokok	-
Preiskava drugih vzorcev na različne bakterije	2268
Preiskava drugih vzorcev na aerobne bakterije	1401
Preiskava drugih vzorcev na anaerobne bakterije	1333
Preiskava vzorcev na antigen vrste <i>Chlamydia trachomatis</i>	116
Preiskava na anntigen C.difficile toksin A/B	175
Preiskava likvorja ali urina na antigen pnevmokoka	-
Preiskava urina na antigene legionelle	-
<b>VIRUSNI ANTIGENI</b>	
Preiskava blata na rotaviruse in adenoviruse	520
Preiskava blata na kaliciviruse (Norovirus)	729
Preiskava vzorcev dihal na RSV	11
<b>GLIVE</b>	
Preiskave vzorcev na glive	220
<b>PARAZITI</b>	
Preiskava blata na jajčeca in ciste parazitov	238
Preiskava blata na <i>Cryptosporidium</i> spp. in lamblijo	165

- nadaljevanje tabele 23

## PROTITELESA

ELFA test na IgG protitelesa <i>Toxoplasma gondii</i>	1523
ELFA test na IgM protitelesa <i>Toxoplasma gondii</i>	1523
IIF test na IgG protitelesa <i>Toxoplasma gondii</i>	41
Test na avidnost IgG protiteles <i>Toxoplasma gondii</i>	67
EIA test na IgG protitelesa <i>Borrelia burgdorferi</i>	969
EIA test na IgM protitelesa <i>Borrelia burgdorferi</i>	969
Imunoblot na IgG protitelesa <i>Borrelia burgdorferi</i>	350
Imunoblot na IgM protitelesa <i>Borrelia burgdorferi</i>	351
Protitelesa proti <i>Helicobacter pylori</i>	197
SKUPAJ	26242

TABELA 24

ŠTEVILO OPRAVLJENIH PREISKAV V LABORATORIJU ZA SANITARNO MIKROBIOLOGIJO, 2008

VZORCI	ŠTEVILO VZORCEV	ŠTEVILO PREISKANIH PARAMETROV
PITNE VODE, MINERALNE VODE	2751	13269
KOPALNE VODE	870	2645
ŽIVILA	1365	4630
BRISI NA SNAŽNOST	1430	8580
PREDMETI SPLOŠNE RABE	79	316
OSTALI VZORCI	900	2869
SKUPAJ	7395	32309